

 dhiraagu

සමස්ත
සේවාවන්



සමස්ත සේවාවන්
සමස්ත සේවාවන්

2019

“**CC** **OX** **OC**”
XCE **YI** **VE**”

تاریخچه

01

تاسیس شرکت در سال ۱۳۳۵

4

02

۲۰۱۹ توسعه مراکز در استان تهران

31

03

توسعه مراکز در استان تهران

44

04


توسعه مراکز در استان تهران

59

05

توسعه مراکز در استان تهران

73





پروجیکٹ سائنس

پروجیکٹ سائنس

ادراک

سازمان اسناد و کتابخانه ملی جمهوری اسلامی ایران
 یک مرکز تخصصی و علمی است که در زمینه اسناد و کتابخانه‌های دیجیتال فعالیت می‌کند.

فلسفه وجودی

تعمیر و توسعه فرهنگ و آگاهی جامعه
 از طریق اسناد و کتابخانه‌های دیجیتال

تخصص‌ها و خدمات



پروژه‌های نوین

توسعه و بهسازی زیرساخت‌ها
 و ارتقای خدمات دیجیتال



سازمان اسناد و کتابخانه ملی
 جمهوری اسلامی ایران

ارزیابی و توسعه خدمات
 اسناد و کتابخانه‌های دیجیتال



گزارش‌های علمی و پژوهشی

تحقیق و پژوهش در زمینه
 اسناد و کتابخانه‌های دیجیتال



توسعه و بهسازی زیرساخت‌ها

سازمان اسناد و کتابخانه ملی
 جمهوری اسلامی ایران

የገቢዎች ሪፖርት 2023-2024

የገቢዎች ሪፖርት

የገቢዎች ሪፖርት 36% ማጠናከሪያ (የገቢዎች ሪፖርት)


የገቢዎች ሪፖርት 48% ማጠናከሪያ

የገቢዎች ሪፖርት

የገቢዎች ሪፖርት 48% ማጠናከሪያ

የገቢዎች ሪፖርት

የገቢዎች ሪፖርት 30% ማጠናከሪያ (የገቢዎች ሪፖርት)



የገቢዎች ሪፖርት

የገቢዎች ሪፖርት 31% ማጠናከሪያ (የገቢዎች ሪፖርት)

የገቢዎች ሪፖርት

የገቢዎች ሪፖርት 31% ማጠናከሪያ (የገቢዎች ሪፖርት)

የገቢዎች ሪፖርት

የገቢዎች ሪፖርት 12% ማጠናከሪያ (የገቢዎች ሪፖርት)

የገቢዎች ሪፖርት 25% ማጠናከሪያ

የገቢዎች ሪፖርት

የገቢዎች ሪፖርት 8% ማጠናከሪያ

የገቢዎች ሪፖርት ማጠናከሪያ



የገቢዎች ሪፖርት

የገቢዎች ሪፖርት 212 ማጠናከሪያ



የገቢዎች ሪፖርት

የገቢዎች ሪፖርት 155 ማጠናከሪያ



የገቢዎች ሪፖርት

የገቢዎች ሪፖርት 61% ማጠናከሪያ



የገቢዎች ሪፖርት

የገቢዎች ሪፖርት 58 ማጠናከሪያ

سقف فروش (جمع و سهم از درآمد شرکت)



برنامه‌های سرمایه‌گذاری



گردش (ارزش عملیاتی، جمع و سهم از درآمد شرکت)



قیمت تمام‌شده




سهم از درآمد شرکت



گردش سرمایه‌گذاری

گردش سرمایه‌گذاری



برنامه‌های سرمایه‌گذاری



سهم از درآمد شرکت



توضیح: مقایسه عملکرد 2019 و 2018 بر اساس گزارش عملکرد 2019 و 2018. مقایسه عملکرد 2019 و 2018 بر اساس گزارش عملکرد 2019 و 2018. مقایسه عملکرد 2019 و 2018 بر اساس گزارش عملکرد 2019 و 2018. مقایسه عملکرد 2019 و 2018 بر اساس گزارش عملکرد 2019 و 2018. مقایسه عملکرد 2019 و 2018 بر اساس گزارش عملکرد 2019 و 2018.

پروجیکٹ سٹیٹس رپورٹ 2019



Q2

”ڈیجیٹل سٹوریج“
ملائمش اور سائبر سکیورٹی

”ڈیجیٹل سٹوریج“
ملائمش اور سائبر سکیورٹی



”30“
”30“

ملائمش اور سائبر سکیورٹی

Q1

”ویڈیو سٹوریج“

”ویڈیو سٹوریج“



”ویڈیو سٹوریج“

75%

”ویڈیو سٹوریج“



”1“

”1“

”سائبر سکیورٹی“

”سائبر سکیورٹی“



Q4

تعمیراتی قومی ڈیجیٹل سہولت

۲۰۲۱ء میں ۱۰۰ فیصد سرکاری اداروں کو ڈیجیٹل سہولت فراہم کرنے کا مقصد ہے۔



تعمیراتی قومی ڈیجیٹل سہولت

۲۰۲۱ء میں ۱۰۰ فیصد سرکاری اداروں کو ڈیجیٹل سہولت فراہم کرنے کا مقصد ہے۔



”ہیڈ سٹریٹ 11“

۲۰۲۱ء میں ۱۰۰ فیصد سرکاری اداروں کو ڈیجیٹل سہولت فراہم کرنے کا مقصد ہے۔



قومی ڈیجیٹل سہولت

۲۰۲۱ء میں ۱۰۰ فیصد سرکاری اداروں کو ڈیجیٹل سہولت فراہم کرنے کا مقصد ہے۔



Q3



dhiraagu
5G

تعمیراتی قومی ڈیجیٹل سہولت



50

۲۰۲۱ء میں ۱۰۰ فیصد سرکاری اداروں کو ڈیجیٹل سہولت فراہم کرنے کا مقصد ہے۔

”سٹیٹس رپورٹ 10“

۲۰۲۱ء میں ۱۰۰ فیصد سرکاری اداروں کو ڈیجیٹل سہولت فراہم کرنے کا مقصد ہے۔



”تعمیراتی قومی ڈیجیٹل سہولت“

۲۰۲۱ء میں ۱۰۰ فیصد سرکاری اداروں کو ڈیجیٹل سہولت فراہم کرنے کا مقصد ہے۔



دانش و فناوری در عصر دیجیتال

بررسی آماری

در سال ۲۰۱۹ میلادی، ۷۲۱۶۵۲ نفر در ایران به اینترنت دسترسی داشتند. این عدد در سال ۲۰۱۸ میلادی ۶۸۰ هزار نفر کمتر بود. همچنین، ۱۱ درصد از کاربران اینترنت در ایران، کاربران حرفه‌ای هستند.

بررسی آماری

در سال ۲۰۱۹ میلادی، ۱۴ میلیون نفر در ایران به اینترنت دسترسی داشتند. این عدد در سال ۲۰۱۸ میلادی ۴۰۰ هزار نفر کمتر بود. همچنین، ۱۱ درصد از کاربران اینترنت در ایران، کاربران حرفه‌ای هستند.

سخت‌افزار

در سال ۲۰۱۹ میلادی، ۱۴ میلیون نفر در ایران به اینترنت دسترسی داشتند. این عدد در سال ۲۰۱۸ میلادی ۴۰۰ هزار نفر کمتر بود. همچنین، ۱۱ درصد از کاربران اینترنت در ایران، کاربران حرفه‌ای هستند.

نرم‌افزار

در سال ۲۰۱۹ میلادی، ۱۴ میلیون نفر در ایران به اینترنت دسترسی داشتند. این عدد در سال ۲۰۱۸ میلادی ۴۰۰ هزار نفر کمتر بود. همچنین، ۱۱ درصد از کاربران اینترنت در ایران، کاربران حرفه‌ای هستند.

توسعه

در سال ۲۰۱۹ میلادی، ۱۴ میلیون نفر در ایران به اینترنت دسترسی داشتند. این عدد در سال ۲۰۱۸ میلادی ۴۰۰ هزار نفر کمتر بود. همچنین، ۱۱ درصد از کاربران اینترنت در ایران، کاربران حرفه‌ای هستند.

آموزش

در سال ۲۰۱۹ میلادی، ۱۴ میلیون نفر در ایران به اینترنت دسترسی داشتند. این عدد در سال ۲۰۱۸ میلادی ۴۰۰ هزار نفر کمتر بود. همچنین، ۱۱ درصد از کاربران اینترنت در ایران، کاربران حرفه‌ای هستند.

مختصات

مختصات ۱۰٪ در سال ۲۰۱۹ میلادی، ۱۴ میلیون نفر در ایران به اینترنت دسترسی داشتند. این عدد در سال ۲۰۱۸ میلادی ۴۰۰ هزار نفر کمتر بود. همچنین، ۱۱ درصد از کاربران اینترنت در ایران، کاربران حرفه‌ای هستند.

نوع

نوع ۱۰٪ در سال ۲۰۱۹ میلادی، ۱۴ میلیون نفر در ایران به اینترنت دسترسی داشتند. این عدد در سال ۲۰۱۸ میلادی ۴۰۰ هزار نفر کمتر بود. همچنین، ۱۱ درصد از کاربران اینترنت در ایران، کاربران حرفه‌ای هستند.

سخت‌افزار

سخت‌افزار ۱۰٪ در سال ۲۰۱۹ میلادی، ۱۴ میلیون نفر در ایران به اینترنت دسترسی داشتند. این عدد در سال ۲۰۱۸ میلادی ۴۰۰ هزار نفر کمتر بود. همچنین، ۱۱ درصد از کاربران اینترنت در ایران، کاربران حرفه‌ای هستند.

نرم‌افزار

نرم‌افزار ۱۰٪ در سال ۲۰۱۹ میلادی، ۱۴ میلیون نفر در ایران به اینترنت دسترسی داشتند. این عدد در سال ۲۰۱۸ میلادی ۴۰۰ هزار نفر کمتر بود. همچنین، ۱۱ درصد از کاربران اینترنت در ایران، کاربران حرفه‌ای هستند.

توسعه

توسعه ۱۰٪ در سال ۲۰۱۹ میلادی، ۱۴ میلیون نفر در ایران به اینترنت دسترسی داشتند. این عدد در سال ۲۰۱۸ میلادی ۴۰۰ هزار نفر کمتر بود. همچنین، ۱۱ درصد از کاربران اینترنت در ایران، کاربران حرفه‌ای هستند.





کھوار کھجور کی ساری ساری

تعمیراتی بجٹ پر اہم فیصلہ

تعمیراتی بجٹ 2019-20 کے لیے 1000 کروڑ روپے کا ہونا متوقع ہے۔ اس میں سے 500 کروڑ روپے کی رقم قومی بجٹ سے اور باقی 500 کروڑ روپے کی رقم پبلک سیکورٹیز اور دیگر ذرائع سے اکٹرا کر جمع کی جائے گی۔

تعمیراتی بجٹ پر اہم فیصلہ

تعمیراتی بجٹ 2019-20 کے لیے 1000 کروڑ روپے کا ہونا متوقع ہے۔ اس میں سے 500 کروڑ روپے کی رقم قومی بجٹ سے اور باقی 500 کروڑ روپے کی رقم پبلک سیکورٹیز اور دیگر ذرائع سے اکٹرا کر جمع کی جائے گی۔

تعمیراتی بجٹ پر اہم فیصلہ

تعمیراتی بجٹ 2019-20 کے لیے 1000 کروڑ روپے کا ہونا متوقع ہے۔ اس میں سے 500 کروڑ روپے کی رقم قومی بجٹ سے اور باقی 500 کروڑ روپے کی رقم پبلک سیکورٹیز اور دیگر ذرائع سے اکٹرا کر جمع کی جائے گی۔



سہولت

دہشتگردی سے نمٹنے کے لیے سہولت کے تحت
 2019 کے مالی سال میں سہولت کے تحت
 2019 کے مالی سال میں سہولت کے تحت
 2019 کے مالی سال میں سہولت کے تحت
 2019 کے مالی سال میں سہولت کے تحت

سہولت کے تحت سہولت کے تحت
 سہولت کے تحت سہولت کے تحت
 سہولت کے تحت سہولت کے تحت
 سہولت کے تحت سہولت کے تحت
 سہولت کے تحت سہولت کے تحت

سہولت کے تحت سہولت کے تحت
 سہولت کے تحت سہولت کے تحت
 سہولت کے تحت سہولت کے تحت
 سہولت کے تحت سہولت کے تحت
 سہولت کے تحت سہولت کے تحت

دیجیٹل سائنسوں کے شعبے کی طرف سے فراہم کیے گئے خدمات کی افادیت اور
 ان کے لیے کارآمد ہونے کی وضاحت کی ہے۔ اس کے علاوہ ان کے لیے کارآمد
 ہونے کی وضاحت کی ہے۔ اس کے علاوہ ان کے لیے کارآمد ہونے کی وضاحت
 کی ہے۔ اس کے علاوہ ان کے لیے کارآمد ہونے کی وضاحت کی ہے۔ اس کے
 علاوہ ان کے لیے کارآمد ہونے کی وضاحت کی ہے۔ اس کے علاوہ ان کے لیے
 کارآمد ہونے کی وضاحت کی ہے۔ اس کے علاوہ ان کے لیے کارآمد ہونے کی
 وضاحت کی ہے۔ اس کے علاوہ ان کے لیے کارآمد ہونے کی وضاحت کی ہے۔

دیجیٹل سائنسوں کے شعبے

یہ شعبہ ملک کی ڈیجیٹل سائنسوں کے شعبے کی طرف سے فراہم کیے گئے خدمات کی افادیت اور ان کے لیے کارآمد ہونے کی وضاحت کی ہے۔ اس کے علاوہ ان کے لیے کارآمد ہونے کی وضاحت کی ہے۔

یہ شعبہ ملک کی ڈیجیٹل سائنسوں کے شعبے کی طرف سے فراہم کیے گئے خدمات کی افادیت اور ان کے لیے کارآمد ہونے کی وضاحت کی ہے۔ اس کے علاوہ ان کے لیے کارآمد ہونے کی وضاحت کی ہے۔ اس کے علاوہ ان کے لیے کارآمد ہونے کی وضاحت کی ہے۔

یہ شعبہ ملک کی ڈیجیٹل سائنسوں کے شعبے کی طرف سے فراہم کیے گئے خدمات کی افادیت اور ان کے لیے کارآمد ہونے کی وضاحت کی ہے۔ اس کے علاوہ ان کے لیے کارآمد ہونے کی وضاحت کی ہے۔ اس کے علاوہ ان کے لیے کارآمد ہونے کی وضاحت کی ہے۔ اس کے علاوہ ان کے لیے کارآمد ہونے کی وضاحت کی ہے۔

31 دسمبر 2019ء کی سرکاری رپورٹوں کے مطابق اس شعبے کی طرف سے فراہم کیے گئے خدمات کی افادیت اور ان کے لیے کارآمد ہونے کی وضاحت کی ہے۔ اس کے علاوہ ان کے لیے کارآمد ہونے کی وضاحت کی ہے۔ اس کے علاوہ ان کے لیے کارآمد ہونے کی وضاحت کی ہے۔ اس کے علاوہ ان کے لیے کارآمد ہونے کی وضاحت کی ہے۔ اس کے علاوہ ان کے لیے کارآمد ہونے کی وضاحت کی ہے۔



د ٤٥ ٤٥٦١٥٤ ٤٥٤٦٧٨٩



٤٥٤٦٧٨٩



٤٥٤٦٧٨٩



٤٥٤٦٧٨٩



٤٥٤٦٧٨٩



٤٥٤٦٧٨٩



٤٥٤٦٧٨٩



٤٥٤٦٧٨٩





نورة بن مبارك الخديج

عضو المجلس

عضو المجلس التنفيذي
مجلس التعاون الخليجي
البحرين

عضو المجلس التنفيذي
مجلس التعاون الخليجي
منذ عام 2017
عضو المجلس التنفيذي
مجلس التعاون الخليجي
منذ عام 2006

عضو المجلس التنفيذي
مجلس التعاون الخليجي
منذ عام 2004
عضو المجلس التنفيذي
مجلس التعاون الخليجي
منذ عام 2006
عضو المجلس التنفيذي
مجلس التعاون الخليجي
منذ عام 2008

عضو المجلس التنفيذي
مجلس التعاون الخليجي
منذ عام 2011
عضو المجلس التنفيذي
مجلس التعاون الخليجي
منذ عام 2011



ناصر بن مبارك الخديج

عضو المجلس

عضو المجلس التنفيذي
مجلس التعاون الخليجي
البحرين

عضو المجلس التنفيذي
مجلس التعاون الخليجي
منذ عام 2018
عضو المجلس التنفيذي
مجلس التعاون الخليجي
منذ عام 2004

عضو المجلس التنفيذي
مجلس التعاون الخليجي
منذ عام 2015
عضو المجلس التنفيذي
مجلس التعاون الخليجي
منذ عام 2011
عضو المجلس التنفيذي
مجلس التعاون الخليجي
منذ عام 2011



پیسٹ ڈیپو مینجمنٹ

مکرمی اریڈیبلز اور ایسوسی ایشنز کی کمیونٹی کی ترقی اور ترقی

ایڈیبلز اور ایسوسی ایشنز کی کمیونٹی کی ترقی اور ترقی

ایسوسی ایشنز کی کمیونٹی کی ترقی اور ترقی

ایسوسی ایشنز کی کمیونٹی کی ترقی اور ترقی

ایسوسی ایشنز کی کمیونٹی کی ترقی اور ترقی

ایسوسی ایشنز کی کمیونٹی کی ترقی اور ترقی

•

ایسوسی ایشنز کی کمیونٹی کی ترقی اور ترقی

ایسوسی ایشنز کی کمیونٹی کی ترقی اور ترقی

ایسوسی ایشنز کی کمیونٹی کی ترقی اور ترقی

ایسوسی ایشنز کی کمیونٹی کی ترقی اور ترقی

ایسوسی ایشنز کی کمیونٹی کی ترقی اور ترقی

- ایسوسی ایشنز کی کمیونٹی کی ترقی اور ترقی
- ایسوسی ایشنز کی کمیونٹی کی ترقی اور ترقی
- ایسوسی ایشنز کی کمیونٹی کی ترقی اور ترقی
- ایسوسی ایشنز کی کمیونٹی کی ترقی اور ترقی
- ایسوسی ایشنز کی کمیونٹی کی ترقی اور ترقی



گورنمنٹ آف سندھ پبلک سروس کمیشن کی طرف سے منعقد کیے جانے والے 30 ویں سالانہ جنرل میٹنگ کے انعقاد کے لیے سندھ پبلک سروس کمیشن نے سندھ پبلک سروس کمیشن کے ایجنڈے میں 2013 سے 2019 تک کے سالانہ رپورٹس اور دیگر اہم ترین دستاویزات کی نظر ثانی کی ہے۔

گورنمنٹ آف سندھ پبلک سروس کمیشن نے 2013 سے 2019 تک کے سالانہ رپورٹس اور دیگر اہم ترین دستاویزات کی نظر ثانی کی ہے۔

گورنمنٹ آف سندھ پبلک سروس کمیشن نے 2013 سے 2019 تک کے سالانہ رپورٹس اور دیگر اہم ترین دستاویزات کی نظر ثانی کی ہے۔

گورنمنٹ آف سندھ پبلک سروس کمیشن کی طرف سے منعقد کیے جانے والے 30 ویں سالانہ جنرل میٹنگ کے انعقاد کے لیے سندھ پبلک سروس کمیشن نے سندھ پبلک سروس کمیشن کے ایجنڈے میں 2013 سے 2019 تک کے سالانہ رپورٹس اور دیگر اہم ترین دستاویزات کی نظر ثانی کی ہے۔

- گورنمنٹ آف سندھ پبلک سروس کمیشن نے 2013 سے 2019 تک کے سالانہ رپورٹس اور دیگر اہم ترین دستاویزات کی نظر ثانی کی ہے۔

دسرے دسرے



دیس دسرے دسرے


دسرے دسرے

دسرے دسرے

دسرے دسرے

دسرے دسرے

دسرے دسرے



2023-24 - 2024-25



2023-24 - 2024-25



2023-24 - 2024-25



2023-24 - 2024-25



2023-24 - 2024-25



مستقبل و برنامه‌های آینده

کلان‌مقیاسی برنامه‌های توسعه‌ای و عمرانی

سرپرست کلان‌مقیاسی و کلان‌مقیاسی برنامه‌های توسعه‌ای و عمرانی
سال 1405 تا 1407: برنامه‌های توسعه‌ای و عمرانی
پیش‌بینی و برنامه‌ریزی برای توسعه‌ی پایدار و رفاه‌یابی
... (بخش‌های دیگر متن را نادیده می‌گیرم)

تحقیق و پژوهش

کلان‌مقیاسی برنامه‌های تحقیقاتی و پژوهشی

مطالعات و تحقیقات علمی و پژوهشی
برنامه‌های تحقیقاتی و پژوهشی 1405 تا 1407
... (بخش‌های دیگر متن را نادیده می‌گیرم)

تحقیقات 2011 و سایر برنامه‌های تحقیقاتی
برنامه‌های تحقیقاتی و پژوهشی 2011
... (بخش‌های دیگر متن را نادیده می‌گیرم)

تحقیقات و پژوهش‌های علمی و پژوهشی
برنامه‌های تحقیقاتی و پژوهشی
... (بخش‌های دیگر متن را نادیده می‌گیرم)

تحقیقات و پژوهش‌های علمی و پژوهشی
برنامه‌های تحقیقاتی و پژوهشی
... (بخش‌های دیگر متن را نادیده می‌گیرم)

تحقیقات و پژوهش‌های علمی و پژوهشی
برنامه‌های تحقیقاتی و پژوهشی
... (بخش‌های دیگر متن را نادیده می‌گیرم)

برنامه‌های تحقیقاتی و پژوهشی 1988
برنامه‌های تحقیقاتی و پژوهشی
... (بخش‌های دیگر متن را نادیده می‌گیرم)

برنامه‌های تحقیقاتی و پژوهشی 31
برنامه‌های تحقیقاتی و پژوهشی
... (بخش‌های دیگر متن را نادیده می‌گیرم)

مستقبل و برنامه‌های آینده

کلان‌مقیاسی برنامه‌های توسعه‌ای و عمرانی

سرپرست کلان‌مقیاسی و کلان‌مقیاسی برنامه‌های توسعه‌ای و عمرانی
سال 1405 تا 1407: برنامه‌های توسعه‌ای و عمرانی
... (بخش‌های دیگر متن را نادیده می‌گیرم)

تحقیقات و پژوهش‌های علمی و پژوهشی
برنامه‌های تحقیقاتی و پژوهشی 1405 تا 1407
... (بخش‌های دیگر متن را نادیده می‌گیرم)

تحقیقات 2011 و سایر برنامه‌های تحقیقاتی
برنامه‌های تحقیقاتی و پژوهشی 2011
... (بخش‌های دیگر متن را نادیده می‌گیرم)

تحقیقات و پژوهش‌های علمی و پژوهشی
برنامه‌های تحقیقاتی و پژوهشی
... (بخش‌های دیگر متن را نادیده می‌گیرم)

آمایش سرزمین

آمایش سرزمین و برنامه‌های توسعه‌ای و عمرانی

برنامه‌های آمایش سرزمین و توسعه‌ای و عمرانی
برنامه‌های آمایش سرزمین و توسعه‌ای و عمرانی 2004
... (بخش‌های دیگر متن را نادیده می‌گیرم)



۷۵%

۷۵%

2019

دہرا سرگرمی

දිවයිනේ මාධ්‍ය සංවිධානවල වැඩි වැඩසටහන්

විදේශීය මාධ්‍ය සංවිධානවල දී දිවයිනේ මාධ්‍ය සංවිධානවල වැඩි වැඩසටහන්.

විදේශීය මාධ්‍ය සංවිධානවල දී දිවයිනේ මාධ්‍ය සංවිධානවල වැඩි වැඩසටහන්. 2019 වසරේ මාධ්‍ය සංවිධානවල වැඩි වැඩසටහන්.

විදේශීය මාධ්‍ය සංවිධානවල දී දිවයිනේ මාධ්‍ය සංවිධානවල වැඩි වැඩසටහන්. 2019 වසරේ මාධ්‍ය සංවිධානවල වැඩි වැඩසටහන්.


විදේශීය මාධ්‍ය සංවිධානවල දී දිවයිනේ මාධ්‍ය සංවිධානවල වැඩි වැඩසටහන්. 2019 වසරේ මාධ්‍ය සංවිධානවල වැඩි වැඩසටහන්.

#සමූහ මාධ්‍ය

විදේශීය මාධ්‍ය සංවිධානවල වැඩි වැඩසටහන්

විදේශීය මාධ්‍ය සංවිධානවල දී දිවයිනේ මාධ්‍ය සංවිධානවල වැඩි වැඩසටහන්. 2019 වසරේ මාධ්‍ය සංවිධානවල වැඩි වැඩසටහන්.

විදේශීය මාධ්‍ය සංවිධානවල දී දිවයිනේ මාධ්‍ය සංවිධානවල වැඩි වැඩසටහන්. 2019 වසරේ මාධ්‍ය සංවිධානවල වැඩි වැඩසටහන්.



මාධ්‍ය සංවිධානවල වැඩි වැඩසටහන්

نقد و بررسی سازه های نوین و معرفی سازه های نوین

در این مقاله به بررسی سازه های نوین و معرفی سازه های نوین می پردازیم. سازه های نوین به سازه هایی گفته می شود که با استفاده از مواد و تکنیک های جدید ساخته شده اند. این سازه ها دارای مزایای زیادی هستند که در ادامه به بررسی آن ها می پردازیم.

سازه های نوین در سال های اخیر به سرعت در حال توسعه و گسترش هستند. این سازه ها با استفاده از مواد و تکنیک های جدید ساخته شده اند و دارای مزایای زیادی هستند که در ادامه به بررسی آن ها می پردازیم.

سازه های نوین به سازه هایی گفته می شود که با استفاده از مواد و تکنیک های جدید ساخته شده اند. این سازه ها دارای مزایای زیادی هستند که در ادامه به بررسی آن ها می پردازیم.

سازه های نوین به سازه هایی گفته می شود که با استفاده از مواد و تکنیک های جدید ساخته شده اند. این سازه ها دارای مزایای زیادی هستند که در ادامه به بررسی آن ها می پردازیم.

سازه های نوین به سازه هایی گفته می شود که با استفاده از مواد و تکنیک های جدید ساخته شده اند. این سازه ها دارای مزایای زیادی هستند که در ادامه به بررسی آن ها می پردازیم.

سازه های نوین به سازه هایی گفته می شود که با استفاده از مواد و تکنیک های جدید ساخته شده اند. این سازه ها دارای مزایای زیادی هستند که در ادامه به بررسی آن ها می پردازیم.



کریکٹ کی پوری دنیا، ریڈنگ کے ساتھ ساتھ



پیشہ ورانہ تعلیم کے ذریعے
مستقبل کی تیار رہیں

ریڈنگ کے ساتھ ساتھ

تعلیم کے ذریعے
مستقبل کی تیار رہیں



پیشہ ورانہ تعلیم کے ذریعے
مستقبل کی تیار رہیں

تعلیم کے ذریعے
مستقبل کی تیار رہیں



پیشہ ورانہ تعلیم کے ذریعے
مستقبل کی تیار رہیں



پیشہ ورانہ تعلیم کے ذریعے
مستقبل کی تیار رہیں



پیشہ ورانہ تعلیم کے ذریعے
مستقبل کی تیار رہیں

240

پیشہ ورانہ تعلیم کے ذریعے
مستقبل کی تیار رہیں

پیشہ ورانہ تعلیم کے ذریعے
مستقبل کی تیار رہیں

ریڈنگ کے ساتھ ساتھ

تعلیم کے ذریعے
مستقبل کی تیار رہیں



پیشہ ورانہ تعلیم کے ذریعے
مستقبل کی تیار رہیں

ریڈنگ کے ساتھ ساتھ

تعلیم کے ذریعے
مستقبل کی تیار رہیں

پیشہ ورانہ تعلیم کے ذریعے
مستقبل کی تیار رہیں



تعمیر و نگهداری تجهیزات

در سال ۱۴۰۰، شرکت مخابرات استان تهران در زمینه تعمیر و نگهداری تجهیزات مخابراتی اقدامات مهمی را انجام داد. در این راستا، شرکت با همکاری شرکت های تخصصی، اقدام به تعمیر و نگهداری تجهیزات مخابراتی در سطح استان کرد. همچنین، شرکت با برگزاری دوره های آموزشی، توانمندی های پرسنل خود را در زمینه تعمیر و نگهداری تجهیزات مخابراتی ارتقا داد. در ادامه، شرکت با استفاده از تجهیزات نوین، اقدام به تعمیر و نگهداری تجهیزات مخابراتی کرد. در نهایت، شرکت با ارائه خدمات تخصصی، توانمندی های خود را در زمینه تعمیر و نگهداری تجهیزات مخابراتی به نمایش درآورد.



توسعه خدمات

در سال ۱۴۰۰، شرکت مخابرات استان تهران در زمینه توسعه خدمات مخابراتی اقدامات مهمی را انجام داد. در این راستا، شرکت با همکاری شرکت های تخصصی، اقدام به توسعه خدمات مخابراتی در سطح استان کرد. همچنین، شرکت با برگزاری دوره های آموزشی، توانمندی های پرسنل خود را در زمینه توسعه خدمات مخابراتی ارتقا داد. در ادامه، شرکت با استفاده از تجهیزات نوین، اقدام به توسعه خدمات مخابراتی کرد. در نهایت، شرکت با ارائه خدمات تخصصی، توانمندی های خود را در زمینه توسعه خدمات مخابراتی به نمایش درآورد.

نشریه و نشریات

در سال ۱۴۰۰، شرکت مخابرات استان تهران در زمینه نشریه و نشریات اقدامات مهمی را انجام داد. در این راستا، شرکت با همکاری شرکت های تخصصی، اقدام به نشریه و نشریات در سطح استان کرد. همچنین، شرکت با برگزاری دوره های آموزشی، توانمندی های پرسنل خود را در زمینه نشریه و نشریات ارتقا داد. در ادامه، شرکت با استفاده از تجهیزات نوین، اقدام به نشریه و نشریات کرد. در نهایت، شرکت با ارائه خدمات تخصصی، توانمندی های خود را در زمینه نشریه و نشریات به نمایش درآورد.

پروژه ها

در سال ۱۴۰۰، شرکت مخابرات استان تهران در زمینه پروژه ها اقدامات مهمی را انجام داد. در این راستا، شرکت با همکاری شرکت های تخصصی، اقدام به پروژه ها در سطح استان کرد. همچنین، شرکت با برگزاری دوره های آموزشی، توانمندی های پرسنل خود را در زمینه پروژه ها ارتقا داد. در ادامه، شرکت با استفاده از تجهیزات نوین، اقدام به پروژه ها کرد. در نهایت، شرکت با ارائه خدمات تخصصی، توانمندی های خود را در زمینه پروژه ها به نمایش درآورد.

مؤتمرات و نشست ها

در سال ۱۴۰۰، شرکت مخابرات استان تهران در زمینه مؤتمرات و نشست ها اقدامات مهمی را انجام داد. در این راستا، شرکت با همکاری شرکت های تخصصی، اقدام به مؤتمرات و نشست ها در سطح استان کرد. همچنین، شرکت با برگزاری دوره های آموزشی، توانمندی های پرسنل خود را در زمینه مؤتمرات و نشست ها ارتقا داد. در ادامه، شرکت با استفاده از تجهیزات نوین، اقدام به مؤتمرات و نشست ها کرد. در نهایت، شرکت با ارائه خدمات تخصصی، توانمندی های خود را در زمینه مؤتمرات و نشست ها به نمایش درآورد.

سخت افزار

در سال ۱۴۰۰، شرکت مخابرات استان تهران در زمینه سخت افزار اقدامات مهمی را انجام داد. در این راستا، شرکت با همکاری شرکت های تخصصی، اقدام به سخت افزار در سطح استان کرد. همچنین، شرکت با برگزاری دوره های آموزشی، توانمندی های پرسنل خود را در زمینه سخت افزار ارتقا داد. در ادامه، شرکت با استفاده از تجهیزات نوین، اقدام به سخت افزار کرد. در نهایت، شرکت با ارائه خدمات تخصصی، توانمندی های خود را در زمینه سخت افزار به نمایش درآورد.

2019 کی گڈ نیوز

گڈ نیوز

2019 سوسائٹی کے لیے ایک نیا دور ہے جس میں ترقی کے ساتھ ساتھ معاشی اور سماجی ترقی کے لیے بھی اقدامات کیے جائیں گے۔ حکومت نے 2019 کے لیے ایک نیا بجٹ پیش کیا ہے جس میں معاشی اور سماجی ترقی کے لیے اقدامات کیے جائیں گے۔

2019 سوسائٹی کے لیے ایک نیا دور ہے جس میں ترقی کے ساتھ ساتھ معاشی اور سماجی ترقی کے لیے بھی اقدامات کیے جائیں گے۔ حکومت نے 2019 کے لیے ایک نیا بجٹ پیش کیا ہے جس میں معاشی اور سماجی ترقی کے لیے اقدامات کیے جائیں گے۔

2019 سوسائٹی کے لیے ایک نیا دور ہے جس میں ترقی کے ساتھ ساتھ معاشی اور سماجی ترقی کے لیے بھی اقدامات کیے جائیں گے۔ حکومت نے 2019 کے لیے ایک نیا بجٹ پیش کیا ہے جس میں معاشی اور سماجی ترقی کے لیے اقدامات کیے جائیں گے۔

2019 سوسائٹی کے لیے ایک نیا دور ہے جس میں ترقی کے ساتھ ساتھ معاشی اور سماجی ترقی کے لیے بھی اقدامات کیے جائیں گے۔ حکومت نے 2019 کے لیے ایک نیا بجٹ پیش کیا ہے جس میں معاشی اور سماجی ترقی کے لیے اقدامات کیے جائیں گے۔

2018 سوسائٹی کے لیے ایک نیا دور ہے جس میں ترقی کے ساتھ ساتھ معاشی اور سماجی ترقی کے لیے بھی اقدامات کیے جائیں گے۔ حکومت نے 2018 کے لیے ایک نیا بجٹ پیش کیا ہے جس میں معاشی اور سماجی ترقی کے لیے اقدامات کیے جائیں گے۔

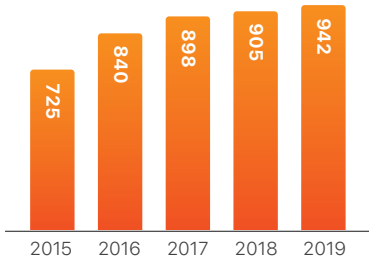
2018 سوسائٹی کے لیے ایک نیا دور ہے جس میں ترقی کے ساتھ ساتھ معاشی اور سماجی ترقی کے لیے بھی اقدامات کیے جائیں گے۔ حکومت نے 2018 کے لیے ایک نیا بجٹ پیش کیا ہے جس میں معاشی اور سماجی ترقی کے لیے اقدامات کیے جائیں گے۔

2015	2016	2017	2018	2019	تعمیراتی (پراجیکشن)
2,276	2,501	2,620	2,762	2,859	2019 کے لیے
1,230	1,389	1,371	1,418	1,495	2019 کے لیے
725	840	898	905	942	2019 کے لیے
9.53	11.05	11.81	11.91	12.39	2019 کے لیے
853	863	644	617	965	2019 کے لیے
2,479	2,666	2,315	2,330	2,505	2019 کے لیے

1. 2019 سوسائٹی کے لیے ایک نیا دور ہے جس میں ترقی کے ساتھ ساتھ معاشی اور سماجی ترقی کے لیے بھی اقدامات کیے جائیں گے۔ حکومت نے 2019 کے لیے ایک نیا بجٹ پیش کیا ہے جس میں معاشی اور سماجی ترقی کے لیے اقدامات کیے جائیں گے۔

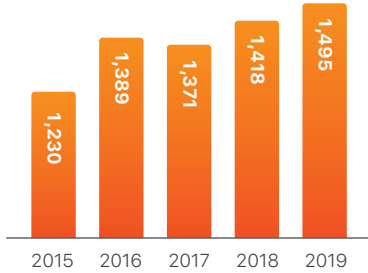
2. 2019 سوسائٹی کے لیے ایک نیا دور ہے جس میں ترقی کے ساتھ ساتھ معاشی اور سماجی ترقی کے لیے بھی اقدامات کیے جائیں گے۔ حکومت نے 2019 کے لیے ایک نیا بجٹ پیش کیا ہے جس میں معاشی اور سماجی ترقی کے لیے اقدامات کیے جائیں گے۔

السوق



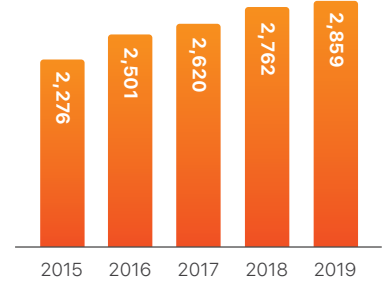
في عام 2019، تزايدت قيمة السوق من 725 مليار دولار في عام 2015 إلى 942 مليار دولار في عام 2019، مما يمثل نموًا إجماليًا قدره 37٪. وتعد هذه القيمة أعلى من القيمة المسجلة في عام 2018 (905 مليار دولار).

الخدمات



في عام 2019، تزايدت قيمة الخدمات من 1,230 مليار دولار في عام 2015 إلى 1,495 مليار دولار في عام 2019، مما يمثل نموًا إجماليًا قدره 21٪. وتعد هذه القيمة أعلى من القيمة المسجلة في عام 2018 (1,418 مليار دولار). وتعد هذه القيمة أعلى من القيمة المسجلة في عام 2017 (1,371 مليار دولار). وتعد هذه القيمة أعلى من القيمة المسجلة في عام 2016 (1,389 مليار دولار). وتعد هذه القيمة أعلى من القيمة المسجلة في عام 2015 (1,230 مليار دولار).

التجارة



في عام 2019، تزايدت قيمة التجارة من 2,276 مليار دولار في عام 2015 إلى 2,859 مليار دولار في عام 2019، مما يمثل نموًا إجماليًا قدره 26٪. وتعد هذه القيمة أعلى من القيمة المسجلة في عام 2018 (2,762 مليار دولار). وتعد هذه القيمة أعلى من القيمة المسجلة في عام 2017 (2,620 مليار دولار). وتعد هذه القيمة أعلى من القيمة المسجلة في عام 2016 (2,501 مليار دولار). وتعد هذه القيمة أعلى من القيمة المسجلة في عام 2015 (2,276 مليار دولار).

3. ما يقرب من 30٪ من إجمالي القيمة المضافة في كندا تأتي من القطاع الخاص. وتعد هذه القيمة أعلى من القيمة المسجلة في عام 2018 (2,762 مليار دولار). وتعد هذه القيمة أعلى من القيمة المسجلة في عام 2017 (2,620 مليار دولار). وتعد هذه القيمة أعلى من القيمة المسجلة في عام 2016 (2,501 مليار دولار). وتعد هذه القيمة أعلى من القيمة المسجلة في عام 2015 (2,276 مليار دولار).

المرافق الكهربائية والكهرباء في مصر

المرافق الكهربائية والكهرباء في مصر

المرافق الكهربائية

تمتلك مصر 14,324 محطة توليد كهرباء (الجدول 31) اعتباراً من عام 2019 في جميع أنحاء البلاد. وتنتج هذه المحطات الكهرباء التي تغطي احتياجات مصر من الكهرباء. وتنتج هذه المحطات الكهرباء التي تغطي احتياجات مصر من الكهرباء.

تمتلك مصر 14,324 محطة توليد كهرباء (الجدول 31) اعتباراً من عام 2019 في جميع أنحاء البلاد. وتنتج هذه المحطات الكهرباء التي تغطي احتياجات مصر من الكهرباء. وتنتج هذه المحطات الكهرباء التي تغطي احتياجات مصر من الكهرباء.

المرافق الكهربائية

تمتلك مصر 14,324 محطة توليد كهرباء (الجدول 31) اعتباراً من عام 2019 في جميع أنحاء البلاد. وتنتج هذه المحطات الكهرباء التي تغطي احتياجات مصر من الكهرباء. وتنتج هذه المحطات الكهرباء التي تغطي احتياجات مصر من الكهرباء.

تمتلك مصر 14,324 محطة توليد كهرباء (الجدول 31) اعتباراً من عام 2019 في جميع أنحاء البلاد. وتنتج هذه المحطات الكهرباء التي تغطي احتياجات مصر من الكهرباء. وتنتج هذه المحطات الكهرباء التي تغطي احتياجات مصر من الكهرباء.

المرافق الكهربائية

المرافق الكهربائية	المرافق الكهربائية
1 to 10	4,363
11 to 100	8,169
101 to 1,000	1,589
1,001 to 10,000	188
10,001 and over	13



برقیہ و سائنس کی سرگرمیاں

2017	2018	2019	برقیہ و سائنس کی سرگرمیاں
80.00	80.00	105.00	برقیہ و سائنس کی سرگرمیاں کی شرح (فیصد)
85.00	85.00	120.00	برقیہ و سائنس کی سرگرمیاں کی شرح (فیصد)
80.00	78.00	80.00	برقیہ و سائنس کی سرگرمیاں کی شرح (فیصد)
83.84	82.91	98.10	برقیہ و سائنس کی سرگرمیاں کی شرح (فیصد)
3,900	8,751	6102	برقیہ و سائنس کی سرگرمیاں کی شرح (فیصد)
15	39	32	برقیہ و سائنس کی سرگرمیاں کی شرح (فیصد)
6.08	6.08	7.98	برقیہ و سائنس کی سرگرمیاں کی شرح (فیصد)

2017	2018	2019	برقیہ و سائنس کی سرگرمیاں
11.81	11.91	12.39	برقیہ و سائنس کی سرگرمیاں کی شرح (فیصد)
6.77	6.72	8.47	برقیہ و سائنس کی سرگرمیاں کی شرح (فیصد)
11.81	11.91	12.00	برقیہ و سائنس کی سرگرمیاں کی شرح (فیصد)
30.46	30.66	32.96	برقیہ و سائنس کی سرگرمیاں کی شرح (فیصد)
100%	100%	97%	برقیہ و سائنس کی سرگرمیاں کی شرح (فیصد)

برسبقت بر سر راه دردتوئی نامتوس

دردتوئی و فساد

دردتوئی و فساد در سراسر کشور در جریان است. در حالی که مردم در فقر و محرومیت زندگی می‌کنند، کسب و کارهای غیرقانونی و فساد در سطوح مختلف در جریان است. در حالی که مردم در فقر و محرومیت زندگی می‌کنند، کسب و کارهای غیرقانونی و فساد در سطوح مختلف در جریان است.

دردتوئی و فساد در سراسر کشور در جریان است. در حالی که مردم در فقر و محرومیت زندگی می‌کنند، کسب و کارهای غیرقانونی و فساد در سطوح مختلف در جریان است. در حالی که مردم در فقر و محرومیت زندگی می‌کنند، کسب و کارهای غیرقانونی و فساد در سطوح مختلف در جریان است.

راهبردهای توسعه

استراتژی‌های توسعه

برای توسعه کشور، نیاز به برنامه‌ریزی دقیق و اجرای صحیح است. در حالی که مردم در فقر و محرومیت زندگی می‌کنند، کسب و کارهای غیرقانونی و فساد در سطوح مختلف در جریان است. در حالی که مردم در فقر و محرومیت زندگی می‌کنند، کسب و کارهای غیرقانونی و فساد در سطوح مختلف در جریان است.

برای توسعه کشور، نیاز به برنامه‌ریزی دقیق و اجرای صحیح است. در حالی که مردم در فقر و محرومیت زندگی می‌کنند، کسب و کارهای غیرقانونی و فساد در سطوح مختلف در جریان است. در حالی که مردم در فقر و محرومیت زندگی می‌کنند، کسب و کارهای غیرقانونی و فساد در سطوح مختلف در جریان است.



پروجیکٹ سہیل

پروجیکٹ سہیل

پروجیکٹ سہیل



رؤيتنا ونسبنا، انتم في
 قلوبنا وسيرنا
 وسنة قمرنا وسنة قمرنا
 نسبقنا وسبقنا. انتم رؤيتنا ونسبنا
 وسنة وسنة وسنة 2012
 قمرنا وسنة قمرنا
 وسنة وسنة وسنة
 وسنة وسنة وسنة

”رؤيتنا وسنة وسنة وسنة وسنة
 10 وسنة وسنة وسنة وسنة
 وسنة وسنة وسنة وسنة وسنة
 4 وسنة وسنة وسنة وسنة وسنة
 وسنة وسنة وسنة وسنة وسنة
 وسنة وسنة وسنة وسنة وسنة
 وسنة وسنة وسنة وسنة وسنة
 وسنة وسنة وسنة وسنة وسنة
 وسنة وسنة وسنة وسنة وسنة
 وسنة وسنة وسنة وسنة وسنة
 وسنة وسنة وسنة وسنة وسنة“

رؤيتنا وسنة وسنة
 وسنة وسنة وسنة

انجمن خیرات

جہاں جہاں ہرگز نہیں تھی کھیر کھیر کی سرسبز گھونٹ
نہیں تھی کھیر کھیر کی سرسبز گھونٹ
نہیں تھی کھیر کھیر کی سرسبز گھونٹ

نہیں تھی کھیر کھیر کی سرسبز گھونٹ
نہیں تھی کھیر کھیر کی سرسبز گھونٹ
نہیں تھی کھیر کھیر کی سرسبز گھونٹ

نہیں تھی کھیر کھیر کی سرسبز گھونٹ
نہیں تھی کھیر کھیر کی سرسبز گھونٹ
نہیں تھی کھیر کھیر کی سرسبز گھونٹ

نہیں تھی کھیر کھیر کی سرسبز گھونٹ
نہیں تھی کھیر کھیر کی سرسبز گھونٹ
نہیں تھی کھیر کھیر کی سرسبز گھونٹ

انجمن خیرات کی سرگرمیاں



انجمن خیرات کی سرگرمیاں



انجمن خیرات کی سرگرمیاں



انجمن خیرات کی سرگرمیاں

پراجیکٹ سوشل ریسپانسیبلٹی رپورٹ

پروجیکٹ سوشل ریسپانسیبلٹی رپورٹ 2019

- پروجیکٹ سوشل ریسپانسیبلٹی رپورٹ 2019
- پروجیکٹ سوشل ریسپانسیبلٹی رپورٹ 2019
- پروجیکٹ سوشل ریسپانسیبلٹی رپورٹ 2019



پروجیکٹ سوشل ریسپانسیبلٹی رپورٹ

پروجیکٹ سوشل ریسپانسیبلٹی رپورٹ 2019

پروجیکٹ سوشل ریسپانسیبلٹی رپورٹ 2019

پروجیکٹ سوشل ریسپانسیبلٹی رپورٹ 2019

پروجیکٹ سوشل ریسپانسیبلٹی رپورٹ 2019

پروجیکٹ سوشل ریسپانسیبلٹی رپورٹ 2019

پروجیکٹ سوشل ریسپانسیبلٹی رپورٹ 2019

مؤثرترین روش‌های یادگیری بر اساس تحقیقات علمی

تجربیه‌ترین روش: 1:

این روش شامل تجربه کردن است. یادگیرنده در موقعیت‌های واقعی یا شبیه‌سازی شده قرار می‌گیرد و با انجام دادن کار، یاد می‌گیرد. این روش یکی از بهترین روش‌ها برای یادگیری مهارت‌های عملی است.

تجربیه‌ترین روش: 2:

این روش شامل مشاهده و تقلید از دیگران است. یادگیرنده با دیدن نحوه انجام کار توسط دیگران، یاد می‌گیرد. این روش برای یادگیری مهارت‌های فنی و عملی بسیار مؤثر است.



دستور العملیہ و سرکیشنز کے لئے بیوروں کے مکاتیب اور دفاتر کے مکاتیب اور دفاتر کے



بیوروں کے لئے 3:

یہ حکام کے لئے دستاویزیں اور دستاویزیں
مکاتیب اور دفاتر کے لئے اور بیوروں کے
مکاتیب اور دفاتر کے لئے اور بیوروں کے
مکاتیب اور دفاتر کے لئے اور بیوروں کے

بیوروں کے لئے 5:

یہ دستاویزیں اور دستاویزیں
مکاتیب اور دفاتر کے لئے اور بیوروں کے
مکاتیب اور دفاتر کے لئے اور بیوروں کے
مکاتیب اور دفاتر کے لئے اور بیوروں کے

بیوروں کے لئے 4:

یہ دستاویزیں اور دستاویزیں
مکاتیب اور دفاتر کے لئے اور بیوروں کے
مکاتیب اور دفاتر کے لئے اور بیوروں کے
مکاتیب اور دفاتر کے لئے اور بیوروں کے

بیوروں کے لئے 6:

یہ دستاویزیں اور دستاویزیں
مکاتیب اور دفاتر کے لئے اور بیوروں کے
مکاتیب اور دفاتر کے لئے اور بیوروں کے
مکاتیب اور دفاتر کے لئے اور بیوروں کے

یہ دستاویزیں اور دستاویزیں اور بیوروں کے لئے اور بیوروں کے
مکاتیب اور دفاتر کے لئے اور بیوروں کے مکاتیب اور دفاتر کے
مکاتیب اور دفاتر کے لئے اور بیوروں کے مکاتیب اور دفاتر کے
مکاتیب اور دفاتر کے لئے اور بیوروں کے مکاتیب اور دفاتر کے



کتابخانه دیجیتال

کتابخانه دیجیتال شهید بهشتی در سال ۱۳۹۷ با هدف ارتقای سطح دسترسی به منابع علمی و پژوهشی، اقدام به راه اندازی و توسعه خدمات خود کرده است. این کتابخانه با بهره گیری از فناوری های نوین، امکان دسترسی به منابع دیجیتال را فراهم کرده و در راستای تحقق اهداف توسعه پایدار، تلاش می کند تا با ارائه خدمات نوین، نیازهای کاربران را برطرف سازد.

در ادامه به بررسی برخی از دستاوردهای این کتابخانه در سال ۱۳۹۷ پرداخته می شود. در این راستا، کتابخانه موفق شده است تا با راه اندازی سامانه های نوین، دسترسی به منابع دیجیتال را آسانتر کند. همچنین، با برگزاری کارگاه های آموزشی، توانمندی کاربران را در استفاده از خدمات دیجیتال افزایش داده است. در ادامه به بررسی جزئیات این دستاوردها پرداخته می شود.

دوره های آموزشی

کتابخانه دیجیتال شهید بهشتی در سال ۱۳۹۷، اقدام به برگزاری دوره های آموزشی کرده است. این دوره ها با هدف ارتقای مهارت های کاربران در استفاده از خدمات دیجیتال، برگزار شده است. در ادامه به بررسی جزئیات این دوره ها پرداخته می شود. در این راستا، کتابخانه موفق شده است تا با برگزاری دوره های آموزشی، توانمندی کاربران را در استفاده از خدمات دیجیتال افزایش دهد.

تعمیرات و نگهداری

کتابخانه دیجیتال شهید بهشتی در سال ۱۳۹۷، اقدام به تعمیرات و نگهداری تجهیزات خود کرده است. این اقدامات با هدف اطمینان از عملکرد صحیح تجهیزات و افزایش عمر مفید آنها، انجام شده است. در ادامه به بررسی جزئیات این اقدامات پرداخته می شود. در این راستا، کتابخانه موفق شده است تا با تعمیرات و نگهداری مناسب، اطمینان از عملکرد صحیح تجهیزات را برقرار کند.

سازماندهی و نگهداری

سازماندهی و نگهداری منابع دیجیتال یکی از مهم ترین وظایف کتابخانه دیجیتال است. در این راستا، کتابخانه دیجیتال شهید بهشتی اقدام به راه اندازی سامانه های نوین کرده است. این سامانه ها با هدف ارتقای سطح سازماندهی و نگهداری منابع دیجیتال، طراحی شده است. در ادامه به بررسی جزئیات این سامانه ها پرداخته می شود.

- تعداد ۳۰۰ دوره آموزشی برگزار شد.
- تعداد ۳ نفر از کاربران در دوره های آموزشی شرکت کردند.
- تعداد ۳ نفر از کاربران در دوره های آموزشی شرکت کردند.
- تعداد ۳ نفر از کاربران در دوره های آموزشی شرکت کردند.
- تعداد ۳ نفر از کاربران در دوره های آموزشی شرکت کردند.
- تعداد ۳ نفر از کاربران در دوره های آموزشی شرکت کردند.
- تعداد ۳ نفر از کاربران در دوره های آموزشی شرکت کردند.
- تعداد ۳ نفر از کاربران در دوره های آموزشی شرکت کردند.

برگزاری نشست ها

کتابخانه دیجیتال شهید بهشتی در سال ۱۳۹۷، اقدام به برگزاری نشست ها کرده است. این نشست ها با هدف تبادل نظر بین کاربران و کارکنان کتابخانه، برگزار شده است. در ادامه به بررسی جزئیات این نشست ها پرداخته می شود.

- برگزاری نشست های تخصصی در زمینه های مختلف.
- برگزاری نشست های عمومی در راستای آشنایی کاربران با خدمات کتابخانه.
- برگزاری نشست های آموزشی در زمینه های مختلف.
- برگزاری نشست های تخصصی در زمینه های مختلف.
- برگزاری نشست های عمومی در راستای آشنایی کاربران با خدمات کتابخانه.
- برگزاری نشست های آموزشی در زمینه های مختلف.
- برگزاری نشست های تخصصی در زمینه های مختلف.
- برگزاری نشست های عمومی در راستای آشنایی کاربران با خدمات کتابخانه.

آموزش و ترویج

آموزش و ترویج یکی از مهم ترین وظایف کتابخانه دیجیتال است. در این راستا، کتابخانه دیجیتال شهید بهشتی اقدام به راه اندازی سامانه های نوین کرده است. این سامانه ها با هدف ارتقای سطح آموزش و ترویج منابع دیجیتال، طراحی شده است. در ادامه به بررسی جزئیات این سامانه ها پرداخته می شود.

تعمیرات و نگهداری

کتابخانه دیجیتال شهید بهشتی در سال ۱۳۹۷، اقدام به تعمیرات و نگهداری تجهیزات خود کرده است. این اقدامات با هدف اطمینان از عملکرد صحیح تجهیزات و افزایش عمر مفید آنها، انجام شده است. در ادامه به بررسی جزئیات این اقدامات پرداخته می شود. در این راستا، کتابخانه موفق شده است تا با تعمیرات و نگهداری مناسب، اطمینان از عملکرد صحیح تجهیزات را برقرار کند.

سازماندهی و نگهداری

سازماندهی و نگهداری منابع دیجیتال یکی از مهم ترین وظایف کتابخانه دیجیتال است. در این راستا، کتابخانه دیجیتال شهید بهشتی اقدام به راه اندازی سامانه های نوین کرده است. این سامانه ها با هدف ارتقای سطح سازماندهی و نگهداری منابع دیجیتال، طراحی شده است. در ادامه به بررسی جزئیات این سامانه ها پرداخته می شود.

در سرای و سرشور و سرسور و سرسور در سرسور و سرسور و سرسور و سرسور

فهرست شماره 8:

در سرسور و سرسور و سرسور و سرسور
در سرسور و سرسور و سرسور و سرسور

فهرست شماره 7:

در سرسور و سرسور و سرسور و سرسور
در سرسور و سرسور و سرسور و سرسور

فهرست شماره 9:

در سرسور و سرسور و سرسور و سرسور
در سرسور و سرسور و سرسور و سرسور



دانشگاه آزاد اسلامی

دانشگاه آزاد اسلامی در سال ۱۳۶۸ خورشیدی تأسیس شد و از آن زمان به بعد با سرعتی بی‌سابقه در گسترش و توسعه قرار گرفته است. این دانشگاه با داشتن بیش از ۱۰۰ هزار دانشجو و ۱۰ هزار عضو هیئت علمی، یکی از بزرگترین مراکز علمی و پژوهشی کشور است. در این مقاله به بررسی تاریخچه، ساختار و دستاوردهای این دانشگاه خواهیم پرداخت.

تاریخچه دانشگاه آزاد اسلامی

پس از انقلاب اسلامی، رهبر معظم انقلاب در سال ۱۳۶۸ خورشیدی تأسیس دانشگاه آزاد اسلامی را تأیید کردند. این دانشگاه با هدف تربیت نیروی انسانی متخصص و پاسخگویی به نیازهای علمی و پژوهشی جامعه تأسیس شد. در ابتدا با ۱۰ مرکز آموزشی در تهران شروع به کار کرد و به سرعت گسترش یافت.

در سال ۱۳۷۵ خورشیدی، دانشگاه آزاد اسلامی به یک نهاد مستقل ارتقا یافت. در سال ۱۳۸۰ خورشیدی، این دانشگاه به ۱۵ مرکز آموزشی گسترش یافت. در سال ۱۳۸۵ خورشیدی، این دانشگاه به ۷۰۹ مرکز آموزشی گسترش یافت. در سال ۱۳۹۰ خورشیدی، این دانشگاه به ۱۰۰۰ مرکز آموزشی گسترش یافت. در سال ۱۳۹۵ خورشیدی، این دانشگاه به ۱۰۰۰ مرکز آموزشی گسترش یافت.

در سال ۱۳۹۵ خورشیدی، این دانشگاه به ۱۰۰۰ مرکز آموزشی گسترش یافت. در سال ۱۳۹۵ خورشیدی، این دانشگاه به ۱۰۰۰ مرکز آموزشی گسترش یافت.

در سال ۱۳۹۵ خورشیدی، این دانشگاه به ۱۰۰۰ مرکز آموزشی گسترش یافت. در سال ۱۳۹۵ خورشیدی، این دانشگاه به ۱۰۰۰ مرکز آموزشی گسترش یافت.

- در سال ۱۳۹۵ خورشیدی، این دانشگاه به ۱۰۰۰ مرکز آموزشی گسترش یافت. در سال ۱۳۹۵ خورشیدی، این دانشگاه به ۱۰۰۰ مرکز آموزشی گسترش یافت.
- در سال ۱۳۹۵ خورشیدی، این دانشگاه به ۱۰۰۰ مرکز آموزشی گسترش یافت. در سال ۱۳۹۵ خورشیدی، این دانشگاه به ۱۰۰۰ مرکز آموزشی گسترش یافت.
- در سال ۱۳۹۵ خورشیدی، این دانشگاه به ۱۰۰۰ مرکز آموزشی گسترش یافت. در سال ۱۳۹۵ خورشیدی، این دانشگاه به ۱۰۰۰ مرکز آموزشی گسترش یافت.
- در سال ۱۳۹۵ خورشیدی، این دانشگاه به ۱۰۰۰ مرکز آموزشی گسترش یافت. در سال ۱۳۹۵ خورشیدی، این دانشگاه به ۱۰۰۰ مرکز آموزشی گسترش یافت.

دانشگاه آزاد اسلامی

دانشگاه آزاد اسلامی یکی از بزرگترین مراکز علمی و پژوهشی کشور است. این دانشگاه با داشتن بیش از ۱۰۰ هزار دانشجو و ۱۰ هزار عضو هیئت علمی، یکی از بزرگترین مراکز علمی و پژوهشی کشور است. در این مقاله به بررسی تاریخچه، ساختار و دستاوردهای این دانشگاه خواهیم پرداخت.

دانشگاه آزاد اسلامی یکی از بزرگترین مراکز علمی و پژوهشی کشور است. این دانشگاه با داشتن بیش از ۱۰۰ هزار دانشجو و ۱۰ هزار عضو هیئت علمی، یکی از بزرگترین مراکز علمی و پژوهشی کشور است. در این مقاله به بررسی تاریخچه، ساختار و دستاوردهای این دانشگاه خواهیم پرداخت.

دانشگاه آزاد اسلامی یکی از بزرگترین مراکز علمی و پژوهشی کشور است. این دانشگاه با داشتن بیش از ۱۰۰ هزار دانشجو و ۱۰ هزار عضو هیئت علمی، یکی از بزرگترین مراکز علمی و پژوهشی کشور است. در این مقاله به بررسی تاریخچه، ساختار و دستاوردهای این دانشگاه خواهیم پرداخت.



دانشگاه آزاد اسلامی

دانشگاه آزاد اسلامی

دانشگاه آزاد اسلامی یکی از بزرگترین مراکز علمی و پژوهشی کشور است. این دانشگاه با داشتن بیش از ۱۰۰ هزار دانشجو و ۱۰ هزار عضو هیئت علمی، یکی از بزرگترین مراکز علمی و پژوهشی کشور است. در این مقاله به بررسی تاریخچه، ساختار و دستاوردهای این دانشگاه خواهیم پرداخت.

دانشگاه آزاد اسلامی یکی از بزرگترین مراکز علمی و پژوهشی کشور است. این دانشگاه با داشتن بیش از ۱۰۰ هزار دانشجو و ۱۰ هزار عضو هیئت علمی، یکی از بزرگترین مراکز علمی و پژوهشی کشور است. در این مقاله به بررسی تاریخچه، ساختار و دستاوردهای این دانشگاه خواهیم پرداخت.

گنہگار کی خدمات

گنہگار کی خدمات کی رفتار 2019ء میں 99% تک بڑھ گئی۔ اس کے علاوہ گنہگار کی خدمات کی رفتار 2018ء میں 65% تھی۔ گنہگار کی خدمات کی رفتار 2017ء میں 45% تھی۔ گنہگار کی خدمات کی رفتار 2016ء میں 35% تھی۔ گنہگار کی خدمات کی رفتار 2015ء میں 25% تھی۔ گنہگار کی خدمات کی رفتار 2014ء میں 15% تھی۔ گنہگار کی خدمات کی رفتار 2013ء میں 10% تھی۔ گنہگار کی خدمات کی رفتار 2012ء میں 8% تھی۔ گنہگار کی خدمات کی رفتار 2011ء میں 5% تھی۔ گنہگار کی خدمات کی رفتار 2010ء میں 3% تھی۔ گنہگار کی خدمات کی رفتار 2009ء میں 2% تھی۔ گنہگار کی خدمات کی رفتار 2008ء میں 1% تھی۔ گنہگار کی خدمات کی رفتار 2007ء میں 0.5% تھی۔ گنہگار کی خدمات کی رفتار 2006ء میں 0.5% تھی۔ گنہگار کی خدمات کی رفتار 2005ء میں 0.5% تھی۔ گنہگار کی خدمات کی رفتار 2004ء میں 0.5% تھی۔ گنہگار کی خدمات کی رفتار 2003ء میں 0.5% تھی۔ گنہگار کی خدمات کی رفتار 2002ء میں 0.5% تھی۔ گنہگار کی خدمات کی رفتار 2001ء میں 0.5% تھی۔ گنہگار کی خدمات کی رفتار 2000ء میں 0.5% تھی۔ گنہگار کی خدمات کی رفتار 1999ء میں 0.5% تھی۔ گنہگار کی خدمات کی رفتار 1998ء میں 0.5% تھی۔ گنہگار کی خدمات کی رفتار 1997ء میں 0.5% تھی۔ گنہگار کی خدمات کی رفتار 1996ء میں 0.5% تھی۔ گنہگار کی خدمات کی رفتار 1995ء میں 0.5% تھی۔ گنہگار کی خدمات کی رفتار 1994ء میں 0.5% تھی۔ گنہگار کی خدمات کی رفتار 1993ء میں 0.5% تھی۔ گنہگار کی خدمات کی رفتار 1992ء میں 0.5% تھی۔ گنہگار کی خدمات کی رفتار 1991ء میں 0.5% تھی۔ گنہگار کی خدمات کی رفتار 1990ء میں 0.5% تھی۔

گنہگار کی خدمات

گنہگار کی خدمات کی رفتار 2019ء میں 400 تک بڑھ گئی۔ اس کے علاوہ گنہگار کی خدمات کی رفتار 2018ء میں 300 تھی۔ گنہگار کی خدمات کی رفتار 2017ء میں 200 تھی۔ گنہگار کی خدمات کی رفتار 2016ء میں 150 تھی۔ گنہگار کی خدمات کی رفتار 2015ء میں 100 تھی۔ گنہگار کی خدمات کی رفتار 2014ء میں 80 تھی۔ گنہگار کی خدمات کی رفتار 2013ء میں 60 تھی۔ گنہگار کی خدمات کی رفتار 2012ء میں 40 تھی۔ گنہگار کی خدمات کی رفتار 2011ء میں 30 تھی۔ گنہگار کی خدمات کی رفتار 2010ء میں 20 تھی۔ گنہگار کی خدمات کی رفتار 2009ء میں 15 تھی۔ گنہگار کی خدمات کی رفتار 2008ء میں 10 تھی۔ گنہگار کی خدمات کی رفتار 2007ء میں 8 تھی۔ گنہگار کی خدمات کی رفتار 2006ء میں 6 تھی۔ گنہگار کی خدمات کی رفتار 2005ء میں 4 تھی۔ گنہگار کی خدمات کی رفتار 2004ء میں 3 تھی۔ گنہگار کی خدمات کی رفتار 2003ء میں 2 تھی۔ گنہگار کی خدمات کی رفتار 2002ء میں 1 تھی۔ گنہگار کی خدمات کی رفتار 2001ء میں 1 تھی۔ گنہگار کی خدمات کی رفتار 2000ء میں 1 تھی۔ گنہگار کی خدمات کی رفتار 1999ء میں 1 تھی۔ گنہگار کی خدمات کی رفتار 1998ء میں 1 تھی۔ گنہگار کی خدمات کی رفتار 1997ء میں 1 تھی۔ گنہگار کی خدمات کی رفتار 1996ء میں 1 تھی۔ گنہگار کی خدمات کی رفتار 1995ء میں 1 تھی۔ گنہگار کی خدمات کی رفتار 1994ء میں 1 تھی۔ گنہگار کی خدمات کی رفتار 1993ء میں 1 تھی۔ گنہگار کی خدمات کی رفتار 1992ء میں 1 تھی۔ گنہگار کی خدمات کی رفتار 1991ء میں 1 تھی۔ گنہگار کی خدمات کی رفتار 1990ء میں 1 تھی۔

گنہگار کی خدمات کی رفتار 2019ء میں 390,228 تک بڑھ گئی۔ اس کے علاوہ گنہگار کی خدمات کی رفتار 2018ء میں 276 تھی۔ گنہگار کی خدمات کی رفتار 2017ء میں 200 تھی۔ گنہگار کی خدمات کی رفتار 2016ء میں 150 تھی۔ گنہگار کی خدمات کی رفتار 2015ء میں 100 تھی۔ گنہگار کی خدمات کی رفتار 2014ء میں 80 تھی۔ گنہگار کی خدمات کی رفتار 2013ء میں 60 تھی۔ گنہگار کی خدمات کی رفتار 2012ء میں 40 تھی۔ گنہگار کی خدمات کی رفتار 2011ء میں 30 تھی۔ گنہگار کی خدمات کی رفتار 2010ء میں 20 تھی۔ گنہگار کی خدمات کی رفتار 2009ء میں 15 تھی۔ گنہگار کی خدمات کی رفتار 2008ء میں 10 تھی۔ گنہگار کی خدمات کی رفتار 2007ء میں 8 تھی۔ گنہگار کی خدمات کی رفتار 2006ء میں 6 تھی۔ گنہگار کی خدمات کی رفتار 2005ء میں 4 تھی۔ گنہگار کی خدمات کی رفتار 2004ء میں 3 تھی۔ گنہگار کی خدمات کی رفتار 2003ء میں 2 تھی۔ گنہگار کی خدمات کی رفتار 2002ء میں 1 تھی۔ گنہگار کی خدمات کی رفتار 2001ء میں 1 تھی۔ گنہگار کی خدمات کی رفتار 2000ء میں 1 تھی۔ گنہگار کی خدمات کی رفتار 1999ء میں 1 تھی۔ گنہگار کی خدمات کی رفتار 1998ء میں 1 تھی۔ گنہگار کی خدمات کی رفتار 1997ء میں 1 تھی۔ گنہگار کی خدمات کی رفتار 1996ء میں 1 تھی۔ گنہگار کی خدمات کی رفتار 1995ء میں 1 تھی۔ گنہگار کی خدمات کی رفتار 1994ء میں 1 تھی۔ گنہگار کی خدمات کی رفتار 1993ء میں 1 تھی۔ گنہگار کی خدمات کی رفتار 1992ء میں 1 تھی۔ گنہگار کی خدمات کی رفتار 1991ء میں 1 تھی۔ گنہگار کی خدمات کی رفتار 1990ء میں 1 تھی۔



دوره پنجم دوره پنجم دوره پنجم دوره پنجم

دوره پنجم: 10

دوره پنجم: 10
 دوره پنجم: 10
 دوره پنجم: 10
 دوره پنجم: 10



سہ ماہی پر مشتمل کھیتی باڑی کی توسیع کی سرگرمیاں

تعمیراتی کاموں کی تکمیل اور کھیتی باڑی کے لیے زمینوں کی فراہمی کے لیے کاموں کی سرگرمیوں کی سرنگورگی کی ہے۔

اس کے علاوہ، کھیتی باڑی کے لیے زمینوں کی فراہمی کے لیے کاموں کی سرگرمیوں کی سرنگورگی کی ہے۔

اس کے علاوہ، کھیتی باڑی کے لیے زمینوں کی فراہمی کے لیے کاموں کی سرگرمیوں کی سرنگورگی کی ہے۔

کھیتی باڑی کے لیے زمینوں کی فراہمی کے لیے کاموں کی سرگرمیوں کی سرنگورگی

کھیتی باڑی کے لیے زمینوں کی فراہمی کے لیے کاموں کی سرگرمیوں کی سرنگورگی کی ہے۔

اس کے علاوہ، کھیتی باڑی کے لیے زمینوں کی فراہمی کے لیے کاموں کی سرگرمیوں کی سرنگورگی کی ہے۔

اس کے علاوہ، کھیتی باڑی کے لیے زمینوں کی فراہمی کے لیے کاموں کی سرگرمیوں کی سرنگورگی کی ہے۔

کھیتی باڑی کے لیے زمینوں کی فراہمی کے لیے کاموں کی سرگرمیوں کی سرنگورگی

کھیتی باڑی کے لیے زمینوں کی فراہمی کے لیے کاموں کی سرگرمیوں کی سرنگورگی


2013 میں، کھیتی باڑی کے لیے زمینوں کی فراہمی کے لیے کاموں کی سرگرمیوں کی سرنگورگی کی ہے۔

کھیتی باڑی کے لیے زمینوں کی فراہمی کے لیے کاموں کی سرگرمیوں کی سرنگورگی

کھیتی باڑی کے لیے زمینوں کی فراہمی کے لیے کاموں کی سرگرمیوں کی سرنگورگی کی ہے۔

اس کے علاوہ، کھیتی باڑی کے لیے زمینوں کی فراہمی کے لیے کاموں کی سرگرمیوں کی سرنگورگی کی ہے۔

اس کے علاوہ، کھیتی باڑی کے لیے زمینوں کی فراہمی کے لیے کاموں کی سرگرمیوں کی سرنگورگی کی ہے۔



بازاریابی دیجیتال

ڈیجیٹل مارکیٹنگ، انسٹیگرام اور فیس بک



ڈیجیٹل مارکیٹنگ کے ذریعے کمپنیوں کو اپنے گاہکوں سے براہ راست رابطہ قائم کرنے کی سہولت ملتی ہے۔ اس کے علاوہ، ڈیجیٹل مارکیٹنگ کمپنیوں کو اپنے گاہکوں کی پسندیدگی اور نفرت کو جاننے اور اسے اپنی مارکیٹنگ حکمت عملی میں مددگار بنانے کی سہولت بھی فراہم کرتا ہے۔

www.dhiraagu.com.mv/investor_relations

ڈیجیٹل مارکیٹنگ کے ذریعے کمپنیوں کو اپنے گاہکوں سے براہ راست رابطہ قائم کرنے کی سہولت ملتی ہے۔ اس کے علاوہ، ڈیجیٹل مارکیٹنگ کمپنیوں کو اپنے گاہکوں کی پسندیدگی اور نفرت کو جاننے اور اسے اپنی مارکیٹنگ حکمت عملی میں مددگار بنانے کی سہولت بھی فراہم کرتا ہے۔

ڈیجیٹل مارکیٹنگ کے ذریعے کمپنیوں کو اپنے گاہکوں سے براہ راست رابطہ قائم کرنے کی سہولت ملتی ہے۔ اس کے علاوہ، ڈیجیٹل مارکیٹنگ کمپنیوں کو اپنے گاہکوں کی پسندیدگی اور نفرت کو جاننے اور اسے اپنی مارکیٹنگ حکمت عملی میں مددگار بنانے کی سہولت بھی فراہم کرتا ہے۔

31 دسمبر 2019ء کے سالانہ رپورٹ میں ڈیجیٹل مارکیٹنگ کے ذریعے کمپنیوں کو اپنے گاہکوں سے براہ راست رابطہ قائم کرنے کی سہولت ملتی ہے۔ اس کے علاوہ، ڈیجیٹل مارکیٹنگ کمپنیوں کو اپنے گاہکوں کی پسندیدگی اور نفرت کو جاننے اور اسے اپنی مارکیٹنگ حکمت عملی میں مددگار بنانے کی سہولت بھی فراہم کرتا ہے۔

مجلس شورای اسلامی در ۲۸ شهریور ۱۳۸۸ «روز ملی صنایع دستی» را اعلام کرد. در این روز، صنایع دستی را به رسمیت بشمارند و از آنها به عنوان یکی از میراث‌های فرهنگی کشور یاد کنند. همچنین، در این روز، صنایع دستی را به رسمیت بشمارند و از آنها به عنوان یکی از میراث‌های فرهنگی کشور یاد کنند.

در ۱۳۸۸، روز ملی صنایع دستی را به رسمیت بشمارند و از آنها به عنوان یکی از میراث‌های فرهنگی کشور یاد کنند. همچنین، در این روز، صنایع دستی را به رسمیت بشمارند و از آنها به عنوان یکی از میراث‌های فرهنگی کشور یاد کنند.

در ۱۳۸۸، روز ملی صنایع دستی را به رسمیت بشمارند و از آنها به عنوان یکی از میراث‌های فرهنگی کشور یاد کنند. همچنین، در این روز، صنایع دستی را به رسمیت بشمارند و از آنها به عنوان یکی از میراث‌های فرهنگی کشور یاد کنند.

روز ملی صنایع دستی

روز ملی صنایع دستی در ۲۸ شهریور ۱۳۸۸ اعلام شد. این روز با هدف ترویج و حمایت از صنایع دستی کشور و پاسداری از میراث فرهنگی آن تعیین شد.

روز ملی صنایع دستی در ۲۸ شهریور ۱۳۸۸ اعلام شد. این روز با هدف ترویج و حمایت از صنایع دستی کشور و پاسداری از میراث فرهنگی آن تعیین شد.

روز ملی صنایع دستی در ۲۸ شهریور ۱۳۸۸ اعلام شد. این روز با هدف ترویج و حمایت از صنایع دستی کشور و پاسداری از میراث فرهنگی آن تعیین شد.

روز ملی صنایع دستی در ۲۸ شهریور ۱۳۸۸ اعلام شد. این روز با هدف ترویج و حمایت از صنایع دستی کشور و پاسداری از میراث فرهنگی آن تعیین شد.

روز ملی صنایع دستی در ۲۸ شهریور ۱۳۸۸ اعلام شد. این روز با هدف ترویج و حمایت از صنایع دستی کشور و پاسداری از میراث فرهنگی آن تعیین شد.

روز ملی صنایع دستی در ۲۸ شهریور ۱۳۸۸ اعلام شد. این روز با هدف ترویج و حمایت از صنایع دستی کشور و پاسداری از میراث فرهنگی آن تعیین شد.

روز ملی صنایع دستی در ۲۸ شهریور ۱۳۸۸ اعلام شد. این روز با هدف ترویج و حمایت از صنایع دستی کشور و پاسداری از میراث فرهنگی آن تعیین شد.

روز ملی صنایع دستی در ۲۸ شهریور ۱۳۸۸ اعلام شد. این روز با هدف ترویج و حمایت از صنایع دستی کشور و پاسداری از میراث فرهنگی آن تعیین شد.

روز ملی صنایع دستی در ۲۸ شهریور ۱۳۸۸ اعلام شد. این روز با هدف ترویج و حمایت از صنایع دستی کشور و پاسداری از میراث فرهنگی آن تعیین شد.

کارهای انجام شده، دستاوردها، چالش‌ها و راهکارها

دستیابی به اهداف و دستاوردها

در سال 1400، کارهای انجام شده توسط تیم تخصصی ارزیابی عملکرد در سال 1399 (مجموعاً) شامل 31 دستاورد است که در سال 1400، موفقیت‌آمیزانه و به‌سرعت انجام شده است. در ادامه، دستاوردهای این تیم در سال 1400، در ادامه آورده شده است.

برنامه‌ریزی و پیگیری

تعداد کارهای انجام شده در سال 2018، در ادامه آورده شده است.
5/5



ارزیابی و بازخورد

تعداد کارهای انجام شده در سال 2014، در ادامه آورده شده است.
5/5



توسعه و بهبود مستمر

تعداد کارهای انجام شده در سال 2019، در ادامه آورده شده است.
2/2



* در مورد نتایج این ارزیابی، تیم تخصصی ارزیابی عملکرد در تاریخ 25 آذرماه 2019، گزارشی را در خصوص نتایج این ارزیابی، در تاریخ 2 آذرماه 1400، منتشر کرد.

چالش‌ها و راهکارها

در ادامه، چالش‌ها و راهکارها در سال 1399، در ادامه آورده شده است. در سال 2013، در ادامه آورده شده است. در ادامه، چالش‌ها و راهکارها در سال 1399، در ادامه آورده شده است. در ادامه، چالش‌ها و راهکارها در سال 1399، در ادامه آورده شده است.

دستیابی به اهداف و دستاوردها

31 دستاورد در سال 2019 و در سال 2018، در ادامه آورده شده است. در سال 1400، در ادامه آورده شده است. در سال 1400، در ادامه آورده شده است. در سال 1400، در ادامه آورده شده است.

دستیابی به اهداف و دستاوردها

دستیابی به اهداف و دستاوردها

در سال 1400، در ادامه آورده شده است. در سال 1400، در ادامه آورده شده است. در سال 1400، در ادامه آورده شده است. در سال 1400، در ادامه آورده شده است.

در سال 1400، در ادامه آورده شده است. در سال 1400، در ادامه آورده شده است. در سال 1400، در ادامه آورده شده است. در سال 1400، در ادامه آورده شده است.

۱۰۰

۱۰۰ سال کی تاریخ کا جشن منانے کا موقع ہے۔ اس موقع پر ہم نے اپنے گزشتہ ۱۰۰ سالوں کی تاریخ کو یاد دلانے کی کوشش کی ہے۔ ہمیں اپنے گزشتہ ۱۰۰ سالوں کی تاریخ کو یاد دلانے کی کوشش کی ہے۔ ہمیں اپنے گزشتہ ۱۰۰ سالوں کی تاریخ کو یاد دلانے کی کوشش کی ہے۔

۱۰۰ سال کی تاریخ کا جشن منانے کا موقع ہے۔ اس موقع پر ہم نے اپنے گزشتہ ۱۰۰ سالوں کی تاریخ کو یاد دلانے کی کوشش کی ہے۔ ہمیں اپنے گزشتہ ۱۰۰ سالوں کی تاریخ کو یاد دلانے کی کوشش کی ہے۔ ہمیں اپنے گزشتہ ۱۰۰ سالوں کی تاریخ کو یاد دلانے کی کوشش کی ہے۔

۱۰۰

۱۰۰ سال کی تاریخ کا جشن منانے کا موقع ہے۔ اس موقع پر ہم نے اپنے گزشتہ ۱۰۰ سالوں کی تاریخ کو یاد دلانے کی کوشش کی ہے۔ ہمیں اپنے گزشتہ ۱۰۰ سالوں کی تاریخ کو یاد دلانے کی کوشش کی ہے۔ ہمیں اپنے گزشتہ ۱۰۰ سالوں کی تاریخ کو یاد دلانے کی کوشش کی ہے۔

۱۰۰ سال کی تاریخ کا جشن منانے کا موقع ہے۔ اس موقع پر ہم نے اپنے گزشتہ ۱۰۰ سالوں کی تاریخ کو یاد دلانے کی کوشش کی ہے۔ ہمیں اپنے گزشتہ ۱۰۰ سالوں کی تاریخ کو یاد دلانے کی کوشش کی ہے۔ ہمیں اپنے گزشتہ ۱۰۰ سالوں کی تاریخ کو یاد دلانے کی کوشش کی ہے۔



پروجیکٹ سائنس پروگرام

پروجیکٹ سائنس پروگرام کے سربراہان کی طرف سے تیار کیا گیا ہے۔



2019 31
مهر 31
روزنامه اطلاعات

مهر 31
روزنامه اطلاعات

تفسیر

75 - 80 دوسروں کے لئے تفسیر کرنا

تفسیر کرنا

تفسیر کرنا (تفسیر کرنا اور تفسیر کرنا)

81 تفسیر کرنا (تفسیر کرنا اور تفسیر کرنا)

82 تفسیر کرنا (تفسیر کرنا اور تفسیر کرنا)

تفسیر کرنا (تفسیر کرنا اور تفسیر کرنا)

84 تفسیر کرنا (تفسیر کرنا اور تفسیر کرنا)

تفسیر کرنا (تفسیر کرنا اور تفسیر کرنا)

85 تفسیر کرنا (تفسیر کرنا اور تفسیر کرنا)

86 - 138 تفسیر کرنا (تفسیر کرنا اور تفسیر کرنا)

حرفہ برآمدگی کی تفصیل (تفصیلی)

مختص (مختص) کے تحت (مختص) کے تحت (مختص) کے تحت (مختص) کے تحت (مختص) کے تحت

2018 (بر 000)	2019 (بر 000)	رقم	31 دسمبر 2019 کے لیے
2,762,487	2,859,006	7	مختص
(1,329,431)	(1,336,423)	8	مختص
(317,215)	(351,405)	13, 14 & 15	مختص (مختص) کے تحت
(15,459)	(27,160)	17.1	مختص
2,265	1,904	9	مختص
1,102,647	1,145,922		مختص
7,405	20,528	10	مختص
(47,821)	(54,531)	10	مختص
(40,416)	(34,003)		مختص
1,062,231	1,111,919		مختص
(157,138)	(170,160)	11	مختص
905,093	941,759		مختص
11.91	12.39	12	مختص (مختص) کے تحت

(مختص) کے تحت (مختص) کے تحت (مختص) کے تحت (مختص) کے تحت (مختص) کے تحت

مختص (مختص) کے تحت (مختص) کے تحت (مختص) کے تحت (مختص) کے تحت (مختص) کے تحت

دولتِ سندھ کی زرعی پیداوار کی قیمتیں

(سنتھو کے زرعی پیداوار کی قیمتیں)

31 دسمبر 2019ء تک

2018 (000 روپے)	2019 (000 روپے)	%	تفصیل
سنتھو			
سنتھو کی پیداوار کی قیمتیں			
1,870,108	1,791,139	13	سنتھو کی پیداوار کی قیمتیں
-	248,999	14	سنتھو کی پیداوار کی قیمتیں
286,098	335,806	15	سنتھو کی پیداوار کی قیمتیں
15,363	6,144	11.2	سنتھو کی پیداوار کی قیمتیں
2,171,569	2,382,088		سنتھو کی پیداوار کی قیمتیں
سنتھو کی پیداوار کی قیمتیں			
55,516	58,236	16	سنتھو کی پیداوار کی قیمتیں
584,664	690,371	17	سنتھو کی پیداوار کی قیمتیں
335,672	485,685	18	سنتھو کی پیداوار کی قیمتیں
975,852	1,234,292		سنتھو کی پیداوار کی قیمتیں
3,147,421	3,616,380		سنتھو کی پیداوار کی قیمتیں
سنتھو کی پیداوار کی قیمتیں			
سنتھو کی پیداوار کی قیمتیں			
190,000	190,000	19	سنتھو کی پیداوار کی قیمتیں
2,139,843	2,314,762		سنتھو کی پیداوار کی قیمتیں
2,329,843	2,504,762		سنتھو کی پیداوار کی قیمتیں
سنتھو کی پیداوار کی قیمتیں			
سنتھو کی پیداوار کی قیمتیں			
170,572	130,157	20	سنتھو کی پیداوار کی قیمتیں
-	232,932	21.1	سنتھو کی پیداوار کی قیمتیں
170,572	363,089		سنتھو کی پیداوار کی قیمتیں

د ټولنيزو چارو د ښوونيزو چارو د څارونې د ډیټا شپږم (سپڅوټوليزو ډیټا شپږم ډیټا شپږم)

2018 (م. 000)	2019 (م. 000)	شپڅو	31 ډیټا شپږم 2019 ډیټا شپږم
			د ټولنيزو چارو د ښوونيزو چارو د څارونې
559,871	648,431	22	د ټولنيزو چارو د ښوونيزو چارو د څارونې
-	25,320	21.1	د ټولنيزو چارو د ښوونيزو چارو د څارونې
1,638	1,386	23	د ټولنيزو چارو د ښوونيزو چارو د څارونې
85,497	73,392		د ټولنيزو چارو د ښوونيزو چارو د څارونې
647,006	748,529		د ټولنيزو چارو د ښوونيزو چارو د څارونې
817,578	1,111,618		د ټولنيزو چارو د ښوونيزو چارو د څارونې (څارونيزو چارو)
3,147,421	3,616,380		د ټولنيزو چارو د ښوونيزو چارو د څارونې

د ټولنيزو چارو د ښوونيزو چارو د څارونې د ډیټا شپږم 87 ډیټا شپږم 137 ډیټا شپږم د ټولنيزو چارو د ښوونيزو چارو د څارونې د ډیټا شپږم 80 ډیټا شپږم د ټولنيزو چارو د ښوونيزو چارو د څارونې.

د ټولنيزو چارو د ښوونيزو چارو د څارونې د ډیټا شپږم 87 ډیټا شپږم 137 ډیټا شپږم د ټولنيزو چارو د ښوونيزو چارو د څارونې.



د ټولنيزو چارو د ښوونيزو چارو د څارونې
د ټولنيزو چارو د ښوونيزو چارو د څارونې



د ټولنيزو چارو د ښوونيزو چارو د څارونې
د ټولنيزو چارو د ښوونيزو چارو د څارونې



د ټولنيزو چارو د ښوونيزو چارو د څارونې
د ټولنيزو چارو د ښوونيزو چارو د څارونې

2019 31 31
 ()

000	000	000	
2,314,879	2,124,879	190,000	1 2018
369	369	-	09
7,062	7,062	-	15
2,322,310	2,132,310	190,000	1 2018
905,093	905,093	-	
(897,560)	(897,560)	-	19.2
2,329,843	2,139,843	190,000	31 2018
2,329,843	2,139,843	190,000	1 2019
941,759	941,759	-	
(766,840)	(766,840)	-	19.2
2,504,762	2,314,762	190,000	31 2019

()

87 137 80

گورنمنٽ آف سندھ سول سروسز

31 دسمبر 2019 تک (سول سروسز آف سندھ)

2018 (بر. 000)	2019 (بر. 000)	فیصد	31 دسمبر 2019 تک
1,062,231	1,111,919		رہنما سول سروسز آف سندھ
			رہنما سول سروسز آف سندھ (سول سروسز آف سندھ)
			رہنما سول سروسز آف سندھ
284,624	264,474	13	رہنما سول سروسز آف سندھ
32,591	48,831	15	رہنما سول سروسز آف سندھ
-	38,100	14	رہنما سول سروسز آف سندھ
2,281	8,753	16.1	رہنما سول سروسز آف سندھ
15,459	27,160	17.1	رہنما سول سروسز آف سندھ
(7,405)	(4,981)	10	رہنما سول سروسز آف سندھ
11,840	4,456	10	رہنما سول سروسز آف سندھ
-	(15,547)	10	رہنما سول سروسز آف سندھ
-	24,211	10	رہنما سول سروسز آف سندھ
(202)	(161)	9	رہنما سول سروسز آف سندھ
1,401,419	1,507,215		رہنما سول سروسز آف سندھ
			رہنما سول سروسز آف سندھ
15,333	(11,473)		رہنما سول سروسز آف سندھ
(146,181)	(133,490)		رہنما سول سروسز آف سندھ
36,282	52,491		رہنما سول سروسز آف سندھ
279	(252)		رہنما سول سروسز آف سندھ
1,307,132	1,414,491		رہنما سول سروسز آف سندھ
(165,919)	(173,046)		رہنما سول سروسز آف سندھ
1,141,213	1,241,445		رہنما سول سروسز آف سندھ

2019 31 ڀڄڻو ۽ 2018 31 ڀڄڻو

(تعمیر سکولن ۽ ٻين سکولن جي تعمير) (سولائيٽي ۽ ٻين سکولن جي تعمير) (ٻين سکولن جي تعمير)

2018 (000 روپيا)	2019 (000 روپيا)	ڀڄڻو	31 ڀڄڻو 2019 ۽ 2018 ڀڄڻو
(449,681)	(178,220)		اڻ ڪم ٿيل ڪم جي قيمت (178,220)
(74,819)	(98,539)	15	اڻ ڪم ٿيل ڪم جي قيمت (98,539)
202	173		اڻ ڪم ٿيل ڪم جي قيمت (173)
8,242	4,972		اڻ ڪم ٿيل ڪم جي قيمت (4,972)
-	(53,058)	21	اڻ ڪم ٿيل ڪم جي قيمت (53,058)
162,927	5,311		اڻ ڪم ٿيل ڪم جي قيمت (5,311)
(353,129)	(319,361)		اڻ ڪم ٿيل ڪم جي قيمت (319,361)
(896,997)	(766,760)		اڻ ڪم ٿيل ڪم جي قيمت (766,760)
(896,997)	(766,760)		اڻ ڪم ٿيل ڪم جي قيمت (766,760)
(108,913)	155,324		اڻ ڪم ٿيل ڪم جي قيمت (155,324)
424,889	315,976		اڻ ڪم ٿيل ڪم جي قيمت (315,976)
315,976	471,300	19	اڻ ڪم ٿيل ڪم جي قيمت (471,300)

(سولائيٽي ۽ ٻين سکولن جي تعمير) (تعمیر سکولن ۽ ٻين سکولن جي تعمير) (ٻين سکولن جي تعمير)

ٽي رڪارڊن مان 87 ايس سڪور 137 ايس رڪارڊن جي ڪارڊنگ ڪئي وئي. ٻين سکولن جي تعمير 80 ايس رڪارڊن جي ڪارڊنگ ڪئي وئي. ٻين سکولن جي تعمير 75 ايس رڪارڊن جي ڪارڊنگ ڪئي وئي.

پروفیسر سعید کی دیون کی فہرست ڈیپوٹیشن کے دوران (تیسری سہ ماہی کی)

4 ڈیپوٹیشن کے دوران سہ ماہیوں کی (تیسری سہ ماہی کی)

پروفیسر سعید کی دیون کی فہرست
ڈیپوٹیشن کے دوران (تیسری سہ ماہی کی)

پروفیسر سعید کی دیون کی فہرست
ڈیپوٹیشن کے دوران (تیسری سہ ماہی کی)

4.10 وجہ

پروفیسر سعید کی دیون کی فہرست
ڈیپوٹیشن کے دوران (تیسری سہ ماہی کی)

1 اپریل 2019 میں دیون کی فہرست

پروفیسر سعید کی دیون کی فہرست
ڈیپوٹیشن کے دوران (تیسری سہ ماہی کی)

پروفیسر سعید کی دیون کی فہرست
ڈیپوٹیشن کے دوران (تیسری سہ ماہی کی)

پروفیسر سعید کی دیون کی فہرست
ڈیپوٹیشن کے دوران (تیسری سہ ماہی کی)

پروفیسر سعید کی دیون کی فہرست

پروفیسر سعید کی دیون کی فہرست
ڈیپوٹیشن کے دوران (تیسری سہ ماہی کی)

پروفیسر سعید کی دیون کی فہرست
ڈیپوٹیشن کے دوران (تیسری سہ ماہی کی)

پروفیسر سعید کی دیون کی فہرست
ڈیپوٹیشن کے دوران (تیسری سہ ماہی کی)

پروفیسر سعید کی دیون کی فہرست
ڈیپوٹیشن کے دوران (تیسری سہ ماہی کی)

پروفیسر سعید کی دیون کی فہرست
ڈیپوٹیشن کے دوران (تیسری سہ ماہی کی)

پروفیسر سعید کی دیون کی فہرست
ڈیپوٹیشن کے دوران (تیسری سہ ماہی کی)

تجزیه و تحلیل آماری داده‌های پژوهش روش‌های آماری و نرم‌افزار (نسخه دانشجویی)

۵. نرم‌افزارهای آماری رایج

نرم‌افزارهای آماری رایج عبارتند از: SPSS، Minitab، SAS، R، Python، Stata، و JASP. هر یک از این نرم‌افزارها دارای ویژگی‌های خاص خود هستند و انتخاب آن بستگی به نیازهای پژوهش و تسلط کاربر بر آن دارد.

۱. SPSS (نرم‌افزار آماری)

SPSS یکی از محبوب‌ترین و آسان‌ترین نرم‌افزارهای آماری است. این نرم‌افزار برای تحلیل داده‌های کمی و کیفی، آزمون‌های پارامتری و غیرپارامتری، و همچنین برای رسم نمودارها و گزارش نتایج استفاده می‌شود. مزایای آن عبارتند از: رابط کاربری ساده، پشتیبانی از فرمت‌های مختلف داده، و امکان خروجی گرفتن به فرمت‌های مختلف.

۲. Minitab (نرم‌افزار آماری)

Minitab یک نرم‌افزار آماری قدرتمند است که برای تحلیل داده‌های کمی و کیفی، آزمون‌های پارامتری و غیرپارامتری، و همچنین برای کنترل کیفیت و تحلیل روند استفاده می‌شود. این نرم‌افزار دارای رابط کاربری گرافیکی است و امکان خروجی گرفتن به فرمت‌های مختلف را فراهم می‌کند.

۳. SAS (نرم‌افزار آماری)

SAS یک نرم‌افزار آماری قدرتمند و انعطاف‌پذیر است که برای تحلیل داده‌های کمی و کیفی، آزمون‌های پارامتری و غیرپارامتری، و همچنین برای تحلیل روند و مدل‌سازی استفاده می‌شود. این نرم‌افزار دارای رابط کاربری خطی است و امکان خروجی گرفتن به فرمت‌های مختلف را فراهم می‌کند.

۴. R (زبان برنامه‌نویسی آماری)

R یک زبان برنامه‌نویسی آماری قدرتمند و انعطاف‌پذیر است که برای تحلیل داده‌های کمی و کیفی، آزمون‌های پارامتری و غیرپارامتری، و همچنین برای تحلیل روند و مدل‌سازی استفاده می‌شود.

۵. Python (زبان برنامه‌نویسی آماری)

Python یک زبان برنامه‌نویسی آماری قدرتمند و انعطاف‌پذیر است که برای تحلیل داده‌های کمی و کیفی، آزمون‌های پارامتری و غیرپارامتری، و همچنین برای تحلیل روند و مدل‌سازی استفاده می‌شود. این زبان دارای رابط کاربری خطی است و امکان خروجی گرفتن به فرمت‌های مختلف را فراهم می‌کند.

۶. Stata (نرم‌افزار آماری)

Stata یک نرم‌افزار آماری قدرتمند و انعطاف‌پذیر است که برای تحلیل داده‌های کمی و کیفی، آزمون‌های پارامتری و غیرپارامتری، و همچنین برای تحلیل روند و مدل‌سازی استفاده می‌شود. این نرم‌افزار دارای رابط کاربری خطی است و امکان خروجی گرفتن به فرمت‌های مختلف را فراهم می‌کند.

۷. JASP (نرم‌افزار آماری)

JASP یک نرم‌افزار آماری قدرتمند و انعطاف‌پذیر است که برای تحلیل داده‌های کمی و کیفی، آزمون‌های پارامتری و غیرپارامتری، و همچنین برای تحلیل روند و مدل‌سازی استفاده می‌شود. این نرم‌افزار دارای رابط کاربری گرافیکی است و امکان خروجی گرفتن به فرمت‌های مختلف را فراهم می‌کند.

۸. نرم‌افزارهای آماری رایج

نرم‌افزارهای آماری رایج عبارتند از: SPSS، Minitab، SAS، R، Python، Stata، و JASP. هر یک از این نرم‌افزارها دارای ویژگی‌های خاص خود هستند و انتخاب آن بستگی به نیازهای پژوهش و تسلط کاربر بر آن دارد.

۹. SPSS (نرم‌افزار آماری)

SPSS یکی از محبوب‌ترین و آسان‌ترین نرم‌افزارهای آماری است. این نرم‌افزار برای تحلیل داده‌های کمی و کیفی، آزمون‌های پارامتری و غیرپارامتری، و همچنین برای رسم نمودارها و گزارش نتایج استفاده می‌شود. مزایای آن عبارتند از: رابط کاربری ساده، پشتیبانی از فرمت‌های مختلف داده، و امکان خروجی گرفتن به فرمت‌های مختلف.

۱۰. Minitab (نرم‌افزار آماری)

Minitab یک نرم‌افزار آماری قدرتمند است که برای تحلیل داده‌های کمی و کیفی، آزمون‌های پارامتری و غیرپارامتری، و همچنین برای کنترل کیفیت و تحلیل روند استفاده می‌شود. این نرم‌افزار دارای رابط کاربری گرافیکی است و امکان خروجی گرفتن به فرمت‌های مختلف را فراهم می‌کند.

۱۱. SAS (نرم‌افزار آماری)

SAS یک نرم‌افزار آماری قدرتمند و انعطاف‌پذیر است که برای تحلیل داده‌های کمی و کیفی، آزمون‌های پارامتری و غیرپارامتری، و همچنین برای تحلیل روند و مدل‌سازی استفاده می‌شود. این نرم‌افزار دارای رابط کاربری خطی است و امکان خروجی گرفتن به فرمت‌های مختلف را فراهم می‌کند.

2019 2019
 2019 2019
 2019 2019

31 2019

2018		2019		2018		2019		2018		2019	
(000)	(000)	(000)	(000)	(000)	(000)	(000)	(000)	(000)	(000)	(000)	(000)
2,762,487	2,859,006	63,351	65,810	922,482	1,047,884	1,776,654	1,745,312				
2,762,487	2,859,006	63,351	65,810	922,482	1,047,884	1,776,654	1,745,312				
(1,329,431)	(1,336,423)	(28,153)	(28,254)	(498,752)	(555,617)	(802,526)	(752,552)				
(317,215)	(351,405)	(28,096)	(35,086)	(101,421)	(201,396)	(187,698)	(114,923)				
(15,459)	(27,160)	(422)	(788)	(6,141)	(12,551)	(8,896)	(13,821)				
(40,416)	(34,003)	(996)	(841)	(13,243)	(12,155)	(26,177)	(21,007)				
2,265	1,904	56	47	742	681	1,467	1,176				
1,062,231	1,111,919	5,740	888	303,667	266,846	752,824	844,185				
2,156,206	2,375,944	351,502	412,196	824,877	791,701	979,827	1,172,047				
640,180	748,607	11,138	10,900	229,838	264,263	399,204	473,444				
2,796,386	3,124,551	362,640	423,096	1,054,715	1,055,964	1,379,031	1,645,491				
170,572	363,089	-	18,635	-	-	170,572	344,454				
647,006	748,529	109,440	114,128	197,503	242,586	340,063	391,815				
817,578	1,111,618	109,440	132,763	197,503	242,586	510,635	736,269				

2019 2018 2019 2018 2019 2018 2019 2018 2019 2018 2019 2018

تربیتی خدمات کے ذریعے تعلیمی اور ترقیاتی کاموں کی ترقی

ذاتی سرکاری اور نجی شعبوں میں (تعمیراتی کاموں کے ذریعے)

31 دسمبر 2019ء تک

ذاتی سرکاری اور نجی شعبوں میں تعلیمی اور ترقیاتی کاموں کی ترقی کے لیے 2019ء اور 2018ء کے مالی سالوں میں صرف کیے گئے کاموں کی تفصیلی تفصیل درج ذیل ہے۔

تعمیراتی کاموں کی تفصیلی تفصیل درج ذیل ہے۔

2018		2019		
تعمیراتی کاموں کی تفصیلی تفصیل	تعمیراتی کاموں کی تفصیلی تفصیل	تعمیراتی کاموں کی تفصیلی تفصیل	تعمیراتی کاموں کی تفصیلی تفصیل	
000 روپے	000 روپے	000 روپے	000 روپے	
629,042	1,804,704	737,707	1,963,748	تعمیراتی کاموں کی تفصیلی تفصیل
11,138	351,502	10,900	412,196	تعمیراتی کاموں کی تفصیلی تفصیل
640,180	2,156,206	748,607	2,375,944	تعمیراتی کاموں کی تفصیلی تفصیل
335,672	15,363	485,685	6,144	تعمیراتی کاموں کی تفصیلی تفصیل
975,852	2,171,569	1,234,292	2,382,088	تعمیراتی کاموں کی تفصیلی تفصیل

7.7

تعمیراتی کاموں کی تفصیلی تفصیل

تعمیراتی کاموں کی تفصیلی تفصیل درج ذیل ہے۔

2018	2019	
31 دسمبر 2018	31 دسمبر 2019	
2,762,487	2,859,006	تعمیراتی کاموں کی تفصیلی تفصیل

2019 2019 2019

31 2019 2019 2019

2019 2019 2019 2019 2019 2019 2019 2019

2019 2019 2019 2019 2019 2019 2019 2019

2019 2019 2019

2018		2019		2018		2019	
(000)	(000)	(000)	(000)	(000)	(000)	(000)	(000)
227,377	222,046	3,636	3,764	105,268	113,864	118,473	104,418
2,535,110	2,636,960	59,715	62,046	817,214	934,020	1,658,181	1,640,894
2,762,487	2,859,006	63,351	65,810	922,482	1,047,884	1,776,654	1,745,312
2,762,487	2,859,006	63,351	65,810	922,482	1,047,884	1,776,654	1,745,312

گورنمينٽ آف سنڌ جو ٻيو سيميٽرل رپورٽ (نومبر 2019 تائين)

31 دسمبر 2019 تائين

8. سالياني روينيو رپورٽ

2018 م. 000	2019 م. 000	
516,082	539,674	گورنمينٽ روينيو ۽ گورنمينٽ ڪارپوريشن روينيو
225,791	231,016	گورنمينٽ ڪارپوريشن روينيو (8:1)
115,207	120,010	گورنمينٽ روينيو
50,335	563	سالياني روينيو
48,050	48,050	سالياني روينيو
53,480	40,675	گورنمينٽ ڪارپوريشن روينيو
118,323	132,295	گورنمينٽ روينيو
110,165	118,565	گورنمينٽ ڪارپوريشن روينيو
15,179	15,570	گورنمينٽ ڪارپوريشن روينيو
76,819	90,005	گورنمينٽ ڪارپوريشن روينيو
1,329,431	1,336,423	

8.1. گورنمينٽ روينيو رپورٽ

2018 م. 000	2019 م. 000	
205,329	205,630	گورنمينٽ روينيو
12,450	13,249	گورنمينٽ ڪارپوريشن روينيو
27,462	18,675	گورنمينٽ ڪارپوريشن روينيو
245,241	237,554	
(19,450)	(6,538)	گورنمينٽ ڪارپوريشن روينيو
225,791	231,016	

9. سالياني روينيو رپورٽ

گورنمينٽ روينيو ۽ گورنمينٽ ڪارپوريشن روينيو جي مجموعي رڪارڊ، گورنمينٽ روينيو ۽ گورنمينٽ ڪارپوريشن روينيو جي مجموعي رڪارڊ، گورنمينٽ روينيو ۽ گورنمينٽ ڪارپوريشن روينيو جي مجموعي رڪارڊ.

2018 م. 000	2019 م. 000	
232,470	249,132	گورنمينٽ روينيو ۽ گورنمينٽ ڪارپوريشن روينيو
256,453	357,144	گورنمينٽ ڪارپوريشن روينيو
(95,741)	(124,836)	گورنمينٽ ڪارپوريشن روينيو

گورنمينٽ روينيو ۽ گورنمينٽ ڪارپوريشن روينيو جي مجموعي رڪارڊ، گورنمينٽ روينيو ۽ گورنمينٽ ڪارپوريشن روينيو جي مجموعي رڪارڊ، گورنمينٽ روينيو ۽ گورنمينٽ ڪارپوريشن روينيو جي مجموعي رڪارڊ.

گورنمينٽ روينيو ۽ گورنمينٽ ڪارپوريشن روينيو جي مجموعي رڪارڊ، گورنمينٽ روينيو ۽ گورنمينٽ ڪارپوريشن روينيو جي مجموعي رڪارڊ، گورنمينٽ روينيو ۽ گورنمينٽ ڪارپوريشن روينيو جي مجموعي رڪارڊ.

تېررىتورىيەلىك ئىقتىسادىي ئىشلىرىنى تەكشۈرۈش ئورگانىنىڭ 2019 ھۆججەت مەھسۇلاتى (ئىشچان سۆزلىرىگە ئاساسەن)

31 دېكەن 2019 ھۆججەت مەھسۇلاتى

9. ئىقتىسادىي ئىشلىرىنى تەكشۈرۈش ئورگانىنىڭ ئىقتىسادىي ئىشلىرىنى تەكشۈرۈش

2018 مىلىيەن 000	2019 مىلىيەن 000	
202	161	ئىقتىسادىي ئىشلىرىنى تەكشۈرۈش ئورگانىنىڭ ئىقتىسادىي ئىشلىرىنى تەكشۈرۈش
2,063	1,743	ئىقتىسادىي ئىشلىرىنى تەكشۈرۈش ئورگانىنىڭ ئىقتىسادىي ئىشلىرىنى تەكشۈرۈش
2,265	1,904	

10. سۆز ئىشلىرىنى تەكشۈرۈش

2018 مىلىيەن 000	2019 مىلىيەن 000	
		سۆز ئىشلىرىنى تەكشۈرۈش
7,405	4,981	سۆز ئىشلىرىنى تەكشۈرۈش ئورگانىنىڭ سۆز ئىشلىرىنى تەكشۈرۈش
		سۆز ئىشلىرىنى تەكشۈرۈش ئورگانىنىڭ سۆز ئىشلىرىنى تەكشۈرۈش
-	15,547	سۆز ئىشلىرىنى تەكشۈرۈش ئورگانىنىڭ سۆز ئىشلىرىنى تەكشۈرۈش
7,405	20,528	
		سۆز ئىشلىرىنى تەكشۈرۈش ئورگانىنىڭ سۆز ئىشلىرىنى تەكشۈرۈش
(11,840)	(4,456)	سۆز ئىشلىرىنى تەكشۈرۈش ئورگانىنىڭ سۆز ئىشلىرىنى تەكشۈرۈش
-	(24,211)	سۆز ئىشلىرىنى تەكشۈرۈش ئورگانىنىڭ سۆز ئىشلىرىنى تەكشۈرۈش
(35,981)	(25,864)	سۆز ئىشلىرىنى تەكشۈرۈش ئورگانىنىڭ سۆز ئىشلىرىنى تەكشۈرۈش
(47,821)	(54,531)	
(40,416)	(34,003)	سۆز ئىشلىرىنى تەكشۈرۈش ئورگانىنىڭ سۆز ئىشلىرىنى تەكشۈرۈش

11. ئىقتىسادىي ئىشلىرىنى تەكشۈرۈش

2018 مىلىيەن 000	2019 مىلىيەن 000	
164,760	157,550	ئىقتىسادىي ئىشلىرىنى تەكشۈرۈش ئورگانىنىڭ ئىقتىسادىي ئىشلىرىنى تەكشۈرۈش (11.1)
(2,122)	3,391	ئىقتىسادىي ئىشلىرىنى تەكشۈرۈش ئورگانىنىڭ ئىقتىسادىي ئىشلىرىنى تەكشۈرۈش (مەھسۇلات ھۆججەت مەھسۇلاتى)
(5,500)	9,219	ئىقتىسادىي ئىشلىرىنى تەكشۈرۈش ئورگانىنىڭ ئىقتىسادىي ئىشلىرىنى تەكشۈرۈش (11.2)
157,138	170,160	

11.1. ئىقتىسادىي ئىشلىرىنى تەكشۈرۈش ئورگانىنىڭ ئىقتىسادىي ئىشلىرىنى تەكشۈرۈش

2018 مىلىيەن 000	2019 مىلىيەن 000	
1,062,231	1,111,919	ئىقتىسادىي ئىشلىرىنى تەكشۈرۈش ئورگانىنىڭ ئىقتىسادىي ئىشلىرىنى تەكشۈرۈش
375,414	406,114	ئىقتىسادىي ئىشلىرىنى تەكشۈرۈش ئورگانىنىڭ ئىقتىسادىي ئىشلىرىنى تەكشۈرۈش
(338,746)	(467,202)	ئىقتىسادىي ئىشلىرىنى تەكشۈرۈش ئورگانىنىڭ ئىقتىسادىي ئىشلىرىنى تەكشۈرۈش
(500)	(500)	ئىقتىسادىي ئىشلىرىنى تەكشۈرۈش ئورگانىنىڭ ئىقتىسادىي ئىشلىرىنى تەكشۈرۈش
1,098,399	1,050,331	ئىقتىسادىي ئىشلىرىنى تەكشۈرۈش ئورگانىنىڭ ئىقتىسادىي ئىشلىرىنى تەكشۈرۈش
164,760	157,550	ئىقتىسادىي ئىشلىرىنى تەكشۈرۈش ئورگانىنىڭ ئىقتىسادىي ئىشلىرىنى تەكشۈرۈش (15%)

ئىقتىسادىي ئىشلىرىنى تەكشۈرۈش ئورگانىنىڭ ئىقتىسادىي ئىشلىرىنى تەكشۈرۈش 2011/5 ھۆججەت مەھسۇلاتىدىن 2019 ھۆججەت مەھسۇلاتىغىچە ئۆزگىرىش نىسبىتى 15% تەركىبىدە ئۆزگەرتىلگەن. ئىقتىسادىي ئىشلىرىنى تەكشۈرۈش ئورگانىنىڭ ئىقتىسادىي ئىشلىرىنى تەكشۈرۈش 2019 ھۆججەت مەھسۇلاتىدىن 2018 ھۆججەت مەھسۇلاتىغىچە ئۆزگىرىش نىسبىتى 15% تەركىبىدە ئۆزگەرتىلگەن.

٢٠١٩
 ٢٠١٨
 ٢٠١٧
 ٢٠١٦
 ٢٠١٥
 ٢٠١٤
 ٢٠١٣
 ٢٠١٢
 ٢٠١١
 ٢٠١٠
 ٢٠٠٩
 ٢٠٠٨
 ٢٠٠٧
 ٢٠٠٦
 ٢٠٠٥
 ٢٠٠٤
 ٢٠٠٣
 ٢٠٠٢
 ٢٠٠١
 ٢٠٠٠
 ١٩٩٩
 ١٩٩٨
 ١٩٩٧
 ١٩٩٦
 ١٩٩٥
 ١٩٩٤
 ١٩٩٣
 ١٩٩٢
 ١٩٩١
 ١٩٩٠
 ١٩٨٩
 ١٩٨٨
 ١٩٨٧
 ١٩٨٦
 ١٩٨٥
 ١٩٨٤
 ١٩٨٣
 ١٩٨٢
 ١٩٨١
 ١٩٨٠
 ١٩٧٩
 ١٩٧٨
 ١٩٧٧
 ١٩٧٦
 ١٩٧٥
 ١٩٧٤
 ١٩٧٣
 ١٩٧٢
 ١٩٧١
 ١٩٧٠
 ١٩٦٩
 ١٩٦٨
 ١٩٦٧
 ١٩٦٦
 ١٩٦٥
 ١٩٦٤
 ١٩٦٣
 ١٩٦٢
 ١٩٦١
 ١٩٦٠
 ١٩٥٩
 ١٩٥٨
 ١٩٥٧
 ١٩٥٦
 ١٩٥٥
 ١٩٥٤
 ١٩٥٣
 ١٩٥٢
 ١٩٥١
 ١٩٥٠

31 ديسمبر 2019

11.2

2018	2019	
000	000	
9,863	15,363	١٥,٣٦٣
5,500	(9,219)	(٩,٢١٩)
15,363	6,144	٦,١٤٤

11.3

٢٠١٩	٢٠١٨	٢٠١٧	٢٠١٦	٢٠١٥
٠٠٠	٠٠٠	٠٠٠	٠٠٠	٠٠٠
(14,404)	(96,027)	(15,529)	(103,524)	(103,524)
(2,001)	(13,338)	(6,382)	(42,548)	(42,548)
-	-	1,388	9,253	9,253
31,768	211,786	26,667	177,780	177,780
15,363	102,421	6,144	40,961	40,961

٢٠١٩
 ٢٠١٨
 ٢٠١٧
 ٢٠١٦
 ٢٠١٥
 ٢٠١٤
 ٢٠١٣
 ٢٠١٢
 ٢٠١١
 ٢٠١٠
 ٢٠٠٩
 ٢٠٠٨
 ٢٠٠٧
 ٢٠٠٦
 ٢٠٠٥
 ٢٠٠٤
 ٢٠٠٣
 ٢٠٠٢
 ٢٠٠١
 ٢٠٠٠
 ١٩٩٩
 ١٩٩٨
 ١٩٩٧
 ١٩٩٦
 ١٩٩٥
 ١٩٩٤
 ١٩٩٣
 ١٩٩٢
 ١٩٩١
 ١٩٩٠
 ١٩٨٩
 ١٩٨٨
 ١٩٨٧
 ١٩٨٦
 ١٩٨٥
 ١٩٨٤
 ١٩٨٣
 ١٩٨٢
 ١٩٨١
 ١٩٨٠
 ١٩٧٩
 ١٩٧٨
 ١٩٧٧
 ١٩٧٦
 ١٩٧٥
 ١٩٧٤
 ١٩٧٣
 ١٩٧٢
 ١٩٧١
 ١٩٧٠
 ١٩٦٩
 ١٩٦٨
 ١٩٦٧
 ١٩٦٦
 ١٩٦٥
 ١٩٦٤
 ١٩٦٣
 ١٩٦٢
 ١٩٦١
 ١٩٦٠
 ١٩٥٩
 ١٩٥٨
 ١٩٥٧
 ١٩٥٦
 ١٩٥٥
 ١٩٥٤
 ١٩٥٣
 ١٩٥٢
 ١٩٥١
 ١٩٥٠

پاکستان ریفرنڈم 2013
کیلئے ریفرنڈم کے اخراجات (تیسری سہ ماہی کی)

31 دسمبر 2019 تک

13. ریفرنڈم کے اخراجات

31 دسمبر 2019 تک	ریفرنڈم کے اخراجات 000 میں	ریفرنڈم کے اخراجات 000 میں	ریفرنڈم کے اخراجات 000 میں	ریفرنڈم کے اخراجات 000 میں	ریفرنڈم کے اخراجات 000 میں
1	4,462,225	253,461	17,842	14,836	3,754,237
2	185,517	185,517	-	-	-
3	-	(260,459)	1,719	11	252,623
4	(286,480)	-	(695)	(3,349)	(281,395)
31 دسمبر 2019 تک	4,361,262	178,519	18,866	11,498	3,725,465
1	2,592,117	-	10,179	11,505	2,406,470
2	264,474	-	2,522	896	237,528
3	(286,468)	-	(695)	(3,349)	(281,383)
31 دسمبر 2019 تک	2,570,123	-	12,006	9,052	2,362,615
31 دسمبر 2019 تک	1,791,139	178,519	6,860	2,446	1,362,850

2019 31 31

2019 31 31

13.1 2019 31 31

	2018 31 31	2018 31 31	2018 31 31	2018 31 31	2018 31 31	2018 31 31
	000	000	000	000	000	000
1 2018 31 31	4,508,228	404,906	21,135	16,504	3,645,908	419,775
2018 31 31	331,396	331,396	-	-	-	-
2018 31 31	-	(482,841)	3,484	961	467,660	10,736
2018 31 31	(377,399)	-	(6,777)	(2,629)	(359,331)	(8,662)
31 2018 31 31	4,462,225	253,461	17,842	14,836	3,754,237	421,849
1 2018 31 31	2,684,892	-	14,733	13,420	2,502,759	153,980
2018 31 31	284,624	-	2,223	714	263,042	18,645
2018 31 31	(377,399)	-	(6,777)	(2,629)	(359,331)	(8,662)
31 2018 31 31	2,592,117	-	10,179	11,505	2,406,470	163,963
31 2018 31 31	1,870,108	253,461	7,663	3,331	1,347,767	257,886

13.2 2018 31 31

تفصیلاً دیئے گئے اثاثوں کی تفصیلات ڈیپوٹیشنڈ اثاثوں کی تفصیلات (تیسری سہ ماہی کے لئے)

31 دسمبر 2019ء تک

14. اثاثوں کی تفصیلات

مجلس کے اثاثوں کی تفصیلات درج ذیل ہیں۔ یہ اثاثے مجلس کے اثاثوں کی تفصیلات میں شامل ہیں۔
ڈیپوٹیشنڈ اثاثوں کی تفصیلات درج ذیل ہیں۔ یہ اثاثے مجلس کے اثاثوں کی تفصیلات میں شامل ہیں۔
ڈیپوٹیشنڈ اثاثوں کی تفصیلات درج ذیل ہیں۔ یہ اثاثے مجلس کے اثاثوں کی تفصیلات میں شامل ہیں۔

	31 دسمبر 2019	31 دسمبر 2018
	ہزاروں میں	ہزاروں میں
ڈیپوٹیشنڈ اثاثوں کی تفصیلات	225,849	-
ڈیپوٹیشنڈ اثاثوں کی تفصیلات	61,250	-
ڈیپوٹیشنڈ اثاثوں کی تفصیلات	287,099	-
ڈیپوٹیشنڈ اثاثوں کی تفصیلات	38,100	-
ڈیپوٹیشنڈ اثاثوں کی تفصیلات	38,100	-
ڈیپوٹیشنڈ اثاثوں کی تفصیلات	248,999	-

14.1 مجلس کے اثاثوں کی تفصیلات درج ذیل ہیں۔ یہ اثاثے مجلس کے اثاثوں کی تفصیلات میں شامل ہیں۔
ڈیپوٹیشنڈ اثاثوں کی تفصیلات درج ذیل ہیں۔ یہ اثاثے مجلس کے اثاثوں کی تفصیلات میں شامل ہیں۔

116
 2019 31 31

2019 31 31

15. 2019 31 31

2019 31 31	2019 31 31	2019 31 31	2019 31 31	2019 31 31
1 2019 31 31	157,015	206,335	28,768	77,102
2019 31 31	98,539	-	-	-
2019 31 31	(163,679)	94,065	67,638	1,976
2019 31 31	-	(2,645)	-	-
2019 31 31	91,875	297,755	96,406	79,078
1 2019 31 31	-	151,273	20,221	11,628
2019 31 31	-	31,622	11,956	5,253
2019 31 31	-	(2,645)	-	-
2019 31 31	-	180,250	32,177	16,881
2019 31 31	91,875	117,505	64,229	62,197

15.1 2019 31 31

16. 16.1 16.2 16.3 16.4 16.5 16.6 16.7 16.8 16.9 16.10 16.11 16.12 16.13 16.14 16.15 16.16 16.17 16.18 16.19 16.20 16.21 16.22 16.23 16.24 16.25 16.26 16.27 16.28 16.29 16.30 16.31 16.32 16.33 16.34 16.35 16.36 16.37 16.38 16.39 16.40 16.41 16.42 16.43 16.44 16.45 16.46 16.47 16.48 16.49 16.50 16.51 16.52 16.53 16.54 16.55 16.56 16.57 16.58 16.59 16.60 16.61 16.62 16.63 16.64 16.65 16.66 16.67 16.68 16.69 16.70 16.71 16.72 16.73 16.74 16.75 16.76 16.77 16.78 16.79 16.80 16.81 16.82 16.83 16.84 16.85 16.86 16.87 16.88 16.89 16.90 16.91 16.92 16.93 16.94 16.95 16.96 16.97 16.98 16.99 16.100

31 2019 31 31

16. 16.1 16.2 16.3 16.4 16.5 16.6 16.7 16.8 16.9 16.10 16.11 16.12 16.13 16.14 16.15 16.16 16.17 16.18 16.19 16.20 16.21 16.22 16.23 16.24 16.25 16.26 16.27 16.28 16.29 16.30 16.31 16.32 16.33 16.34 16.35 16.36 16.37 16.38 16.39 16.40 16.41 16.42 16.43 16.44 16.45 16.46 16.47 16.48 16.49 16.50 16.51 16.52 16.53 16.54 16.55 16.56 16.57 16.58 16.59 16.60 16.61 16.62 16.63 16.64 16.65 16.66 16.67 16.68 16.69 16.70 16.71 16.72 16.73 16.74 16.75 16.76 16.77 16.78 16.79 16.80 16.81 16.82 16.83 16.84 16.85 16.86 16.87 16.88 16.89 16.90 16.91 16.92 16.93 16.94 16.95 16.96 16.97 16.98 16.99 16.100

2018	2019	
000	000	
77,630	71,475	16.1
(22,114)	(13,239)	
55,516	58,236	

16.1 16.2 16.3 16.4 16.5 16.6 16.7 16.8 16.9 16.10 16.11 16.12 16.13 16.14 16.15 16.16 16.17 16.18 16.19 16.20 16.21 16.22 16.23 16.24 16.25 16.26 16.27 16.28 16.29 16.30 16.31 16.32 16.33 16.34 16.35 16.36 16.37 16.38 16.39 16.40 16.41 16.42 16.43 16.44 16.45 16.46 16.47 16.48 16.49 16.50 16.51 16.52 16.53 16.54 16.55 16.56 16.57 16.58 16.59 16.60 16.61 16.62 16.63 16.64 16.65 16.66 16.67 16.68 16.69 16.70 16.71 16.72 16.73 16.74 16.75 16.76 16.77 16.78 16.79 16.80 16.81 16.82 16.83 16.84 16.85 16.86 16.87 16.88 16.89 16.90 16.91 16.92 16.93 16.94 16.95 16.96 16.97 16.98 16.99 16.100

19,833	22,114	
-	(17,628)	
2,281	8,753	
22,114	13,239	

17. 17.1 17.2 17.3 17.4 17.5 17.6 17.7 17.8 17.9 17.10 17.11 17.12 17.13 17.14 17.15 17.16 17.17 17.18 17.19 17.20 17.21 17.22 17.23 17.24 17.25 17.26 17.27 17.28 17.29 17.30 17.31 17.32 17.33 17.34 17.35 17.36 17.37 17.38 17.39 17.40 17.41 17.42 17.43 17.44 17.45 17.46 17.47 17.48 17.49 17.50 17.51 17.52 17.53 17.54 17.55 17.56 17.57 17.58 17.59 17.60 17.61 17.62 17.63 17.64 17.65 17.66 17.67 17.68 17.69 17.70 17.71 17.72 17.73 17.74 17.75 17.76 17.77 17.78 17.79 17.80 17.81 17.82 17.83 17.84 17.85 17.86 17.87 17.88 17.89 17.90 17.91 17.92 17.93 17.94 17.95 17.96 17.97 17.98 17.99 17.100

2018	2019	
000	000	
232,470	249,132	
256,453	357,144	
488,923	606,276	
(56,588)	(57,645)	
432,335	548,631	
78,252	55,239	
74,632	87,380	
152,884	142,619	
(555)	(879)	
152,329	141,740	
584,664	690,371	

17.1 17.2 17.3 17.4 17.5 17.6 17.7 17.8 17.9 17.10 17.11 17.12 17.13 17.14 17.15 17.16 17.17 17.18 17.19 17.20 17.21 17.22 17.23 17.24 17.25 17.26 17.27 17.28 17.29 17.30 17.31 17.32 17.33 17.34 17.35 17.36 17.37 17.38 17.39 17.40 17.41 17.42 17.43 17.44 17.45 17.46 17.47 17.48 17.49 17.50 17.51 17.52 17.53 17.54 17.55 17.56 17.57 17.58 17.59 17.60 17.61 17.62 17.63 17.64 17.65 17.66 17.67 17.68 17.69 17.70 17.71 17.72 17.73 17.74 17.75 17.76 17.77 17.78 17.79 17.80 17.81 17.82 17.83 17.84 17.85 17.86 17.87 17.88 17.89 17.90 17.91 17.92 17.93 17.94 17.95 17.96 17.97 17.98 17.99 17.100

تقرير المراجعة المالية السنوية 2019 (تقرير المراجعة السنوية)

31 ديسمبر 2019

17.1 المصاريف التشغيلية المصاريف التشغيلية

في الميزانية العامة للدولة، المصاريف التشغيلية هي المصاريف التي تنفقها الحكومة في إطار عملها اليومي.

في الميزانية العامة للدولة، المصاريف التشغيلية هي المصاريف التي تنفقها الحكومة في إطار عملها اليومي.

	2018	2019	2018	2019	
	ب.م. 000	ب.م. 000	ب.م. 000	ب.م. 000	
	555	-	41,498	-	المصاريف التشغيلية (المصاريف التشغيلية 39 و المصاريف)
	-	-	(369)	-	المصاريف التشغيلية (المصاريف التشغيلية 9 و المصاريف التشغيلية المصاريف التشغيلية المصاريف)
	555	555	41,129	56,588	المصاريف التشغيلية (المصاريف التشغيلية 9 و المصاريف)
	-	332	15,459	26,828	المصاريف التشغيلية (المصاريف التشغيلية المصاريف)
	-	(8)	-	(25,771)	المصاريف التشغيلية (المصاريف التشغيلية المصاريف)
	555	879	56,588	57,645	المصاريف التشغيلية (المصاريف التشغيلية المصاريف)

2019 2019
 31 2019 2019

18. 2019 2019

2018	2019	
000	000	
6,368	10,868	
200,232	290,820	
129,072	183,997	
335,672	485,685	
(19,696)	(14,385)	
315,976	471,300	

18.1 3 2019 2019

2018	2019	
000	000	
19,696	14,385	

2019 2019 1.5% 2.5% 6 7 2019 2019

19. 2019 2019

19.1 2019 2019

2018	2019	
000	000	
200,000	200,000	
190,000	190,000	

19.2 برنامتي قرضے (بھارتی روپے)

31 دسمبر 2019 تک کے نتائج

31 دسمبر 2019 تک کے نتائج

19.2 برنامتي قرضے (بھارتی روپے)

برنامتي قرضے کے تحت برسرِ کار رہنے والے قرضوں کی مجموعی رقموں کا جائزہ لیا گیا ہے اور ان کے ساتھ ساتھ ان کے تحت جاری قرضوں کی تفصیلات بھی درج ہیں۔ ان کے علاوہ برنامتي قرضوں کے تحت جاری قرضوں کی تفصیلات بھی درج ہیں۔ ان کے علاوہ برنامتي قرضوں کی تفصیلات بھی درج ہیں۔ ان کے علاوہ برنامتي قرضوں کی تفصیلات بھی درج ہیں۔

	2018		2019		
	برنامتي قرضے بھارتی روپے 000	بھارتی روپے 000	برنامتي قرضے بھارتی روپے 000	بھارتی روپے 000	
	444,600	5.85	452,200	5.95	برنامتي قرضوں کے تحت جاری قرضوں کی تفصیلات
	452,960	5.96	314,640	4.14	برنامتي قرضوں کے تحت جاری قرضوں کی تفصیلات
	897,560		766,840		

برنامتي قرضوں کے تحت جاری قرضوں کی تفصیلات
 28 دسمبر 2019 تک کے نتائج

20. قرضوں کی تفصیلات

2018	2019	
بھارتی روپے 000	بھارتی روپے 000	
170,572	130,157	برنامتي قرضوں کے تحت جاری قرضوں کی تفصیلات (صفحہ 20-1)
158,732	170,572	برنامتي قرضوں کے تحت جاری قرضوں کی تفصیلات
-	2,233	برنامتي قرضوں کے تحت جاری قرضوں کی تفصیلات
11,840	4,456	برنامتي قرضوں کے تحت جاری قرضوں کی تفصیلات
-	(32,973)	برنامتي قرضوں کے تحت جاری قرضوں کی تفصیلات
-	(14,131)	برنامتي قرضوں کے تحت جاری قرضوں کی تفصیلات
170,572	130,157	برنامتي قرضوں کے تحت جاری قرضوں کی تفصیلات

2019 31 31 2019 31 2019 31

2019 31 2019 31

20.1 2019 31 2019 31

2019 31 2019 31 2019 31 2019 31

	2018	2019
	000	000
2018 2019	7.00%	3.50%
2018 2019	7.70%	10.00%

2019 31 2019 31

2019 31 2019 31 2019 31 2019 31

	2018	2019
	000	000
2018 2019	1,634,667	(1,606,473)
2018 2019	(1,526,370)	1,523,668

21. 2019 31 2019 31

2019 31 2019 31 2019 31 2019 31

2019 31 2019 31 2019 31 2019 31

2019 31 2019 31 2019 31 2019 31

	2018	2019
	000	000
2018 2019	-	225,849
2018 2019	-	61,250
2018 2019	-	24,211
2018 2019	-	(53,058)
2018 2019	-	258,252

د ژوند پوښتنه د ژوند پوښتنه د ژوند پوښتنه

31 د ښوونیزو 2019 د ژوند پوښتنه

25. د ژوند پوښتنه د ژوند پوښتنه د ژوند پوښتنه

د ژوند پوښتنه د ژوند پوښتنه د ژوند پوښتنه

پوښتنه

د ژوند پوښتنه د ژوند پوښتنه د ژوند پوښتنه

- (ا) د ژوند پوښتنه (د ژوند پوښتنه)
- (ب) د ژوند پوښتنه (د ژوند پوښتنه)
- (ج) د ژوند پوښتنه (د ژوند پوښتنه)
- (د) د ژوند پوښتنه (د ژوند پوښتنه)

د ژوند پوښتنه د ژوند پوښتنه د ژوند پوښتنه

پوښتنه د ژوند پوښتنه د ژوند پوښتنه

د ژوند پوښتنه د ژوند پوښتنه د ژوند پوښتنه

د ژوند پوښتنه د ژوند پوښتنه د ژوند پوښتنه

د ژوند پوښتنه د ژوند پوښتنه د ژوند پوښتنه

د ژوند پوښتنه د ژوند پوښتنه

د ژوند پوښتنه د ژوند پوښتنه د ژوند پوښتنه

د ژوند پوښتنه د ژوند پوښتنه د ژوند پوښتنه

د ژوند پوښتنه د ژوند پوښتنه

د ژوند پوښتنه د ژوند پوښتنه د ژوند پوښتنه

٢٠١٩ ٢٠١٩ ٢٠١٩

٢٠١٩ ٢٠١٩ ٢٠١٩

31 2019 2018

31 2018 2019

٢٠١٩

٢٠١٩ ٢٠١٩ ٢٠١٩

٢٠١٩ ٢٠١٩ ٢٠١٩

٢٠١٩

٢٠١٩ ٢٠١٩ ٢٠١٩

٢٠١٩

٢٠١٩	٢٠١٩	٢٠١٩	٢٠١٩
٢٠١٩	٢٠١٩	٢٠١٩	٢٠١٩
1,501	99,842	1.50%	30
1,434	3,706	38.70%	60
1,087	1,997	54.43%	90
29,330	32,589	90.00%	90
33,352	138,134		

٢٠١٩	٢٠١٩	٢٠١٩	٢٠١٩
٢٠١٩	٢٠١٩	٢٠١٩	٢٠١٩
1,304	94,669	1.38%	30
1,520	3,655	41.59%	60
2,350	4,201	55.94%	90
27,256	30,284	90.00%	90
32,430	132,809		

٢٠١٩ ٢٠١٩ ٢٠١٩

گورنمنٽ آف سندھ آف ہیلتھ ذاتی اداروں کی ذمہ داری (تیم سٹریٹجی کی)

31 دسمبر 2019 کی رپورٹ

موجودہ سال کے نتائج

گورنمنٹ آف سندھ کے زیر نگرانی اداروں کی طرف سے فراہم کیے جانے والے خدمات کی معیار اور نصاب کے مطابق فراہمی کی گئی ہے۔ گورنمنٹ آف سندھ کے زیر نگرانی اداروں کی طرف سے فراہم کیے جانے والے خدمات کی معیار اور نصاب کے مطابق فراہمی کی گئی ہے۔

گورنمنٹ آف سندھ کے زیر نگرانی اداروں کی طرف سے فراہم کیے جانے والے خدمات کی معیار اور نصاب کے مطابق فراہمی کی گئی ہے۔ گورنمنٹ آف سندھ کے زیر نگرانی اداروں کی طرف سے فراہم کیے جانے والے خدمات کی معیار اور نصاب کے مطابق فراہمی کی گئی ہے۔

31 دسمبر 2019	فرضیہ فراہمی	حاصل شدہ فراہمی	تعمیراتی فرق
30 دسمبر 2019	تعمیراتی فرق	تعمیراتی فرق	تعمیراتی فرق
30 دسمبر 2019	1.48%	64,701	957
31 دسمبر 2019	8.42%	21,123	1,778
61 دسمبر 2019	15.51%	6,453	1,001
91 دسمبر 2019	28.89%	6,009	1,736
120 دسمبر 2019	60.00%	22,800	13,680
		121,086	19,152

31 دسمبر 2019 کی سٹریٹجی کی فراہمی کے نتائج کے ساتھ ساتھ گورنمنٹ آف سندھ کے زیر نگرانی اداروں کی طرف سے فراہم کیے جانے والے خدمات کی معیار اور نصاب کے مطابق فراہمی کی گئی ہے۔

گورنمنٹ آف سندھ کے زیر نگرانی اداروں کی طرف سے فراہم کیے جانے والے خدمات کی معیار اور نصاب کے مطابق فراہمی کی گئی ہے۔ گورنمنٹ آف سندھ کے زیر نگرانی اداروں کی طرف سے فراہم کیے جانے والے خدمات کی معیار اور نصاب کے مطابق فراہمی کی گئی ہے۔

31 دسمبر 2018	فرضیہ فراہمی	حاصل شدہ فراہمی	تعمیراتی فرق
30 دسمبر 2018	تعمیراتی فرق	تعمیراتی فرق	تعمیراتی فرق
30 دسمبر 2018	1.15%	88,121	1,011
60 دسمبر 2018	8.13%	11,752	956
61 دسمبر 2018	15.27%	6,347	969
91 دسمبر 2018	29.63%	5,812	1,722
120 دسمبر 2018	60.00%	12,123	7,274
		124,155	11,932

31 دسمبر 2019 کو سٹریٹجی کی فراہمی کے نتائج کے ساتھ ساتھ گورنمنٹ آف سندھ کے زیر نگرانی اداروں کی طرف سے فراہم کیے جانے والے خدمات کی معیار اور نصاب کے مطابق فراہمی کی گئی ہے۔

پانچواں سالانہ رپورٹ 2019 (تعمیراتی شعبہ)

31 دسمبر 2019 تک

31 دسمبر 2019 تک تعمیراتی شعبہ کی کارکردگی کے بارے میں 3 اہم ترین باتوں کی وضاحت کی جا رہی ہے۔
 پہلی بات یہ ہے کہ تعمیراتی شعبہ کی کارکردگی میں اضافہ ہوا ہے۔
 دوسری بات یہ ہے کہ تعمیراتی شعبہ کی کارکردگی میں اضافہ ہوا ہے۔
 تیسری بات یہ ہے کہ تعمیراتی شعبہ کی کارکردگی میں اضافہ ہوا ہے۔

31 دسمبر 2019 تک تعمیراتی شعبہ کی کارکردگی کے بارے میں 3 اہم ترین باتوں کی وضاحت کی جا رہی ہے۔

تعمیراتی شعبہ کی کارکردگی میں اضافہ ہوا ہے۔
 تعمیراتی شعبہ کی کارکردگی میں اضافہ ہوا ہے۔
 تعمیراتی شعبہ کی کارکردگی میں اضافہ ہوا ہے۔

31 دسمبر 2019 تک تعمیراتی شعبہ کی کارکردگی کے بارے میں 3 اہم ترین باتوں کی وضاحت کی جا رہی ہے۔
 پہلی بات یہ ہے کہ تعمیراتی شعبہ کی کارکردگی میں اضافہ ہوا ہے۔
 دوسری بات یہ ہے کہ تعمیراتی شعبہ کی کارکردگی میں اضافہ ہوا ہے۔
 تیسری بات یہ ہے کہ تعمیراتی شعبہ کی کارکردگی میں اضافہ ہوا ہے۔

تعمیراتی شعبہ کی کارکردگی کے بارے میں 3 اہم ترین باتوں کی وضاحت کی جا رہی ہے۔
 پہلی بات یہ ہے کہ تعمیراتی شعبہ کی کارکردگی میں اضافہ ہوا ہے۔
 دوسری بات یہ ہے کہ تعمیراتی شعبہ کی کارکردگی میں اضافہ ہوا ہے۔
 تیسری بات یہ ہے کہ تعمیراتی شعبہ کی کارکردگی میں اضافہ ہوا ہے۔

31 دسمبر 2019	تعمیراتی شعبہ کی کارکردگی	تعمیراتی شعبہ کی کارکردگی	تعمیراتی شعبہ کی کارکردگی
30 دسمبر 2018	تعمیراتی شعبہ کی کارکردگی	تعمیراتی شعبہ کی کارکردگی	تعمیراتی شعبہ کی کارکردگی
30	2,356	55,775	4.22%
31	297	4,188	7.08%
61	710	5,223	13.60%
91	195	869	22.43%
121	456	1,321	34.54%
150	2,870	6,376	45.00%
150	6,884	73,752	

31 دسمبر 2018	تعمیراتی شعبہ کی کارکردگی	تعمیراتی شعبہ کی کارکردگی	تعمیراتی شعبہ کی کارکردگی
30 دسمبر 2017	تعمیراتی شعبہ کی کارکردگی	تعمیراتی شعبہ کی کارکردگی	تعمیراتی شعبہ کی کارکردگی
30	670	14,397	4.65%
31	685	9,718	7.05%
61	359	2,667	13.46%
91	232	1,043	22.24%
121	81	234	34.62%
150	2,480	5,511	45.00%
150	4,507	33,570	

تقرير الميزانية العامة للدولة للعام المالي 2019 (تقرير سنوي)

31 ديسمبر 2019

31 ديسمبر 2019

مبلغ 000	مبلغ 000	مبلغ 000	مبلغ 000	
60	25	98	13,919	الإيرادات من الضرائب
-	17	65	17,913	الإيرادات من الرسوم والعمولات
-	-	-	(90)	الإيرادات من المبيعات
(54)	(60)	(27)	(10,655)	الإيرادات من الخدمات
6	(18)	136	21,087	الإيرادات من مصادر أخرى

31 ديسمبر 2018

مبلغ 000	مبلغ 000	مبلغ 000	مبلغ 000	
8	25	212	8,380	الإيرادات من الضرائب
24	-	301	16,657	الإيرادات من الرسوم والعمولات
-	-	-	(106)	الإيرادات من المبيعات
(382)	(63)	(227)	(14,200)	الإيرادات من الخدمات
(351)	(38)	286	10,731	الإيرادات من مصادر أخرى

گورنمنٹ آف سندھ کے مالی سالانہ رپورٹ 2019-20

31 دسمبر 2019 تک کے نتائج (تعمیراتی سرگرمیوں کے تحت)

31 دسمبر 2019 تک کے نتائج

	تعمیراتی سرگرمیوں کے نتائج	تعمیراتی سرگرمیوں کے نتائج	تعمیراتی سرگرمیوں کے نتائج	
2019	2018	2018	2018	
000 روپے	000 روپے	000 روپے	000 روپے	
				تعمیراتی سرگرمیوں کے نتائج
200,232	-	200,232		تعمیراتی سرگرمیوں کے نتائج
129,072	-	129,072		تعمیراتی سرگرمیوں کے نتائج
457,864	-	457,864		تعمیراتی سرگرمیوں کے نتائج
787,168	-	787,168		تعمیراتی سرگرمیوں کے نتائج
				تعمیراتی سرگرمیوں کے نتائج
462,523	462,523	-		تعمیراتی سرگرمیوں کے نتائج
1,638	1,638	-		تعمیراتی سرگرمیوں کے نتائج
464,161	464,161	-		تعمیراتی سرگرمیوں کے نتائج

ދިވެހިސަރުކާރުގެ ގެޒެޓް

ސަރުކާރުގެ ގެޒެޓް ގައި ބަޔާންކޮށްފައިވާ
C-0024/1988

ސަރުކާރުގެ ގެޒެޓް ގައި ބަޔާންކޮށްފައިވާ
މިއަހަރުގެ ފަންޓް ގަވާއިދު

ސަރުކާރުގެ ގެޒެޓް ގައި ބަޔާންކޮށްފައިވާ

މިއަހަރުގެ ފަންޓް ގަވާއިދު ގައި
ބަޔާންކޮށްފައިވާ

މިއަހަރުގެ ފަންޓް ގަވާއިދު 2082
މިއަހަރުގެ ފަންޓް ގަވާއިދު 20403

ފޯން: +960 332 2802

ފޯން: +960 332 2800

ވެބްސައިޓް: www.dhiraagu.com.mv

މީލުމެޓް: 123@dhiraagu.com.mv

investor-relations@dhiraagu.com.mv

މިއަހަރުގެ ފަންޓް ގަވާއިދު ގައި ބަޔާންކޮށްފައިވާ
މިއަހަރުގެ ފަންޓް ގަވާއިދު ގައި ބަޔާންކޮށްފައިވާ

މިއަހަރުގެ ފަންޓް ގަވާއިދު ގައި ބަޔާންކޮށްފައިވާ
މިއަހަރުގެ ފަންޓް ގަވާއިދު ގައި ބަޔާންކޮށްފައިވާ

ސަރުކާރުގެ ގެޒެޓް ގައި ބަޔާންކޮށްފައިވާ
މިއަހަރުގެ ފަންޓް ގަވާއިދު

ސަރުކާރުގެ ގެޒެޓް ގައި ބަޔާންކޮށްފައިވާ
މިއަހަރުގެ ފަންޓް ގަވާއިދު

ސަރުކާރުގެ ގެޒެޓް ގައި ބަޔާންކޮށްފައިވާ

މިއަހަރުގެ ފަންޓް ގަވާއިދު ގައި
ބަޔާންކޮށްފައިވާ

މިއަހަރުގެ ފަންޓް ގަވާއިދު

މިއަހަރުގެ ފަންޓް ގަވާއިދު

ސަރުކާރުގެ ގެޒެޓް ގައި ބަޔާންކޮށްފައިވާ

މިއަހަރުގެ ފަންޓް ގަވާއިދު ގައި ބަޔާންކޮށްފައިވާ

investor-relations@dhiraagu.com.mv

ފޯން: 331 1121 / 331 1435

މިއަހަރުގެ ފަންޓް ގަވާއިދު ގައި ބަޔާންކޮށްފައިވާ
މިއަހަރުގެ ފަންޓް ގަވާއިދު ގައި ބަޔާންކޮށްފައިވާ



dhiraagu
5G