

 dhiraagu

සමස්ත
සේවාවන්



සමස්ත සේවාවන්
සමස්ත සේවාවන්

2019

“**CC** **OX** **OC**”
XCE **YI** **VE**”

تاریخچه

01

تاسیس شرکت در سال ۱۳۳۵
تاسیس شرکت در سال ۱۳۳۵

4

02

۲۰۱۹ توسعه مرکز تولید ابرو سرچشمه

31

03

توسعه مرکز تولید ابرو سرچشمه

44

04


توسعه مرکز تولید ابرو سرچشمه

59

05

توسعه مرکز تولید ابرو سرچشمه

73





کامیابی
 سائنس سے ہے
 "
 کائنات کی
 کھلی کتاب

ادب و اخلاق

سازمان اسناد و کتابخانه ملی جمهوری اسلامی ایران
فرهنگ و تمدن را پاسداری می‌کند و به توسعه آن می‌کوشد.

فرهنگ و تمدن

فرهنگ و تمدن را پاسداری می‌کند و به توسعه آن می‌کوشد.
فرهنگ و تمدن را پاسداری می‌کند و به توسعه آن می‌کوشد.

توسعه و نوآوری



ایجاد انگیزه و الهام



سازمان اسناد و کتابخانه ملی جمهوری اسلامی ایران
توسعه و نوآوری را پاسداری می‌کند و به توسعه آن می‌کوشد.



توسعه و نوآوری



توسعه و نوآوری

توسعه و نوآوری را پاسداری می‌کند و به توسعه آن می‌کوشد.
توسعه و نوآوری را پاسداری می‌کند و به توسعه آن می‌کوشد.

توسعه و نوآوری را پاسداری می‌کند و به توسعه آن می‌کوشد.
توسعه و نوآوری را پاسداری می‌کند و به توسعه آن می‌کوشد.

توسعه و نوآوری را پاسداری می‌کند و به توسعه آن می‌کوشد.
توسعه و نوآوری را پاسداری می‌کند و به توسعه آن می‌کوشد.

توسعه و نوآوری را پاسداری می‌کند و به توسعه آن می‌کوشد.
توسعه و نوآوری را پاسداری می‌کند و به توسعه آن می‌کوشد.

የገቢዎች ሪፖርት 2023-2024

የገቢዎች ሪፖርት

የገቢዎች ሪፖርት 36% ማጠናከሪያ (የገቢዎች ሪፖርት)

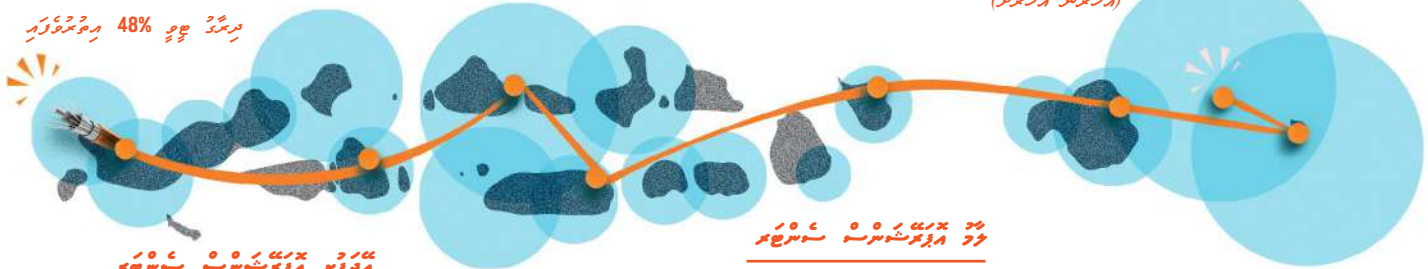
የገቢዎች ሪፖርት 48% ማጠናከሪያ

የገቢዎች ሪፖርት

የገቢዎች ሪፖርት 48% ማጠናከሪያ

የገቢዎች ሪፖርት

የገቢዎች ሪፖርት 30% ማጠናከሪያ (የገቢዎች ሪፖርት)



የገቢዎች ሪፖርት

የገቢዎች ሪፖርት 31% ማጠናከሪያ (የገቢዎች ሪፖርት)

የገቢዎች ሪፖርት

የገቢዎች ሪፖርት 31% ማጠናከሪያ (የገቢዎች ሪፖርት)

የገቢዎች ሪፖርት

የገቢዎች ሪፖርት 12% ማጠናከሪያ (የገቢዎች ሪፖርት)

የገቢዎች ሪፖርት 25% ማጠናከሪያ

የገቢዎች ሪፖርት

የገቢዎች ሪፖርት 8% ማጠናከሪያ

የገቢዎች ሪፖርት ማጠናከሪያ



የገቢዎች ሪፖርት

የገቢዎች ሪፖርት 212 ማጠናከሪያ



የገቢዎች ሪፖርት

የገቢዎች ሪፖርት 155 ማጠናከሪያ



የገቢዎች ሪፖርት

የገቢዎች ሪፖርት 61% ማጠናከሪያ



የገቢዎች ሪፖርት

የገቢዎች ሪፖርት 58 ማጠናከሪያ

لنگھنے کی آواز

- مایکرو کی جانب سے اور "لنگھنے کی آواز" کی طرف۔

- "لنگھنے کی آواز" کی طرف سے اور "لنگھنے کی آواز" کی طرف سے۔

- لنگھنے کی آواز کی طرف سے اور "لنگھنے کی آواز" کی طرف سے۔



نہ ہونے کے آواز

- نہ ہونے کے آواز کی طرف سے اور "نہ ہونے کے آواز" کی طرف سے۔

- نہ ہونے کے آواز کی طرف سے اور "نہ ہونے کے آواز" کی طرف سے۔

- نہ ہونے کے آواز کی طرف سے اور "نہ ہونے کے آواز" کی طرف سے۔

پروجیکٹ سٹیٹس رپورٹ 2019



Q2

”ڈیجیٹل سٹوریج“
 مائیکروسافٹ اور گوگل

”ڈیجیٹل ڈیٹا سٹوریج“
 ڈیٹا سٹوریج سروسز، ڈیٹا بیک اپ سروسز، ڈیٹا آرکائیو سروسز



”30 فیصد“
 ”30 فیصد“

سروسز کی رفتار میں 30 فیصد اضافہ اور 30 فیصد سروسز کی دستیابی

Q1

”تعمیراتی سروسز“

ڈیٹا سٹوریج سروسز، ڈیٹا بیک اپ سروسز، ڈیٹا آرکائیو سروسز (ایکسپریس سروسز)



”75%“
 ڈیٹا سٹوریج سروسز کی دستیابی

”75%“
 ڈیٹا سٹوریج سروسز کی دستیابی



”1 جی بیٹس“

”1 جی بیٹس“
 ڈیٹا سٹوریج سروسز کی رفتار میں 10 فیصد اضافہ اور 10 فیصد سروسز کی دستیابی

”سائبر سیکیورٹی“

ڈیٹا سٹوریج سروسز، ڈیٹا بیک اپ سروسز، ڈیٹا آرکائیو سروسز



Q4

تیمهای فوتبال و فوتبال

در این فصل، تیم فوتبال ایران در لیگ قاره‌آسیایی حضور دارد. تیم فوتبال ایران در این فصل در لیگ قاره‌آسیایی حضور دارد.



تیمهای فوتبال و فوتبال

در این فصل، تیم فوتبال ایران در لیگ قاره‌آسیایی حضور دارد. تیم فوتبال ایران در این فصل در لیگ قاره‌آسیایی حضور دارد.



«۱۱»

در این فصل، تیم فوتبال ایران در لیگ قاره‌آسیایی حضور دارد. تیم فوتبال ایران در این فصل در لیگ قاره‌آسیایی حضور دارد.



تیمهای فوتبال و فوتبال

در این فصل، تیم فوتبال ایران در لیگ قاره‌آسیایی حضور دارد. تیم فوتبال ایران در این فصل در لیگ قاره‌آسیایی حضور دارد.



Q3



تیمهای فوتبال و فوتبال
تیمهای فوتبال و فوتبال
تیمهای فوتبال و فوتبال

50

در این فصل، تیم فوتبال ایران در لیگ قاره‌آسیایی حضور دارد. تیم فوتبال ایران در این فصل در لیگ قاره‌آسیایی حضور دارد.



«تیمهای فوتبال و فوتبال»

در این فصل، تیم فوتبال ایران در لیگ قاره‌آسیایی حضور دارد. تیم فوتبال ایران در این فصل در لیگ قاره‌آسیایی حضور دارد.



«تیمهای فوتبال و فوتبال»

در این فصل، تیم فوتبال ایران در لیگ قاره‌آسیایی حضور دارد. تیم فوتبال ایران در این فصل در لیگ قاره‌آسیایی حضور دارد.



دانش و فناوری در عصر دیجیتال

بررسی روندهای نوین

بررسی روندهای نوین در سال ۲۰۱۹ میلادی ۷۲۱۶۵۲ مورد گزارش شد. از این میان، ۳۶۶۱۹۰ مورد گزارش در زمینه فناوری اطلاعات و ۱۱ مورد گزارش در زمینه سایر فناوریها.

مردم و اینترنت

مردم ۱۰٪ از کل جمعیت جهان به اینترنت متصل هستند. این میزان در سال ۲۰۱۹ میلادی ۳۶۶۱۹۰ نفر را شامل میشد.

بررسی روندهای نوین

در سال ۲۰۱۹ میلادی ۱۴ کشور با بیش از ۴ میلیارد نفر جمعیت، بیش از ۴۰۰ میلیون نفر جمعیت را شامل میشدند.

دوران دیجیتال

دوران دیجیتال به دوره‌ای گفته می‌شود که در آن فناوری‌های دیجیتال در تمام جنبه‌های زندگی ما نقش پررنگی ایفا می‌کنند.

سازمان‌های نوین

سازمان‌های نوین به سازمان‌هایی گفته می‌شود که با استفاده از فناوری‌های دیجیتال، فرآیندهای خود را بهینه کرده و کارایی خود را افزایش داده‌اند.

سازمان‌های نوین

سازمان‌های نوین به سازمان‌هایی گفته می‌شود که با استفاده از فناوری‌های دیجیتال، فرآیندهای خود را بهینه کرده و کارایی خود را افزایش داده‌اند.

چشم‌انداز آینده

چشم‌انداز آینده به آینده‌ای گفته می‌شود که در آن فناوری‌های دیجیتال نقش پررنگی ایفا می‌کنند.

توسعه دیجیتال

توسعه دیجیتال به فرآیندی گفته می‌شود که در آن فناوری‌های دیجیتال در تمام جنبه‌های زندگی ما نقش پررنگی ایفا می‌کنند.

نارسایی‌های دیجیتال

نارسایی‌های دیجیتال به مشکلاتی گفته می‌شود که در فرآیند توسعه دیجیتال ایجاد می‌شوند.

فرآیندهای نوین

فرآیندهای نوین به فرآیندهایی گفته می‌شود که با استفاده از فناوری‌های دیجیتال، کارایی خود را افزایش داده‌اند.

توسعه دیجیتال و نوآوری

توسعه دیجیتال و نوآوری به فرآیندی گفته می‌شود که در آن فناوری‌های دیجیتال نقش پررنگی ایفا می‌کنند.





سہولت پروجیکٹ

ذہنی اور جسمانی طور پر تیار ہونے والے
 عملیاتی اور انتظامی امور کو سہولت
 2019 کی سہولت سہولت سہولت سہولت
 سہولت سہولت سہولت سہولت سہولت
 سہولت سہولت سہولت سہولت سہولت
 سہولت سہولت سہولت سہولت سہولت
 سہولت سہولت سہولت سہولت سہولت

ذہنی اور جسمانی طور پر تیار ہونے والے
 عملیاتی اور انتظامی امور کو سہولت
 2019 کی سہولت سہولت سہولت سہولت
 سہولت سہولت سہولت سہولت سہولت
 سہولت سہولت سہولت سہولت سہولت
 سہولت سہولت سہولت سہولت سہولت
 سہولت سہولت سہولت سہولت سہولت

ذہنی اور جسمانی طور پر تیار ہونے والے
 عملیاتی اور انتظامی امور کو سہولت
 2019 کی سہولت سہولت سہولت سہولت
 سہولت سہولت سہولت سہولت سہولت
 سہولت سہولت سہولت سہولت سہولت
 سہولت سہولت سہولت سہولت سہولت
 سہولت سہولت سہولت سہولت سہولت

برگزاری همایش
5 سالگی توسعه





رئيسة المجلس التنفيذي

الدولة الامارات العربية المتحدة

تمت توليها منصبها في 15 ابريل 2017
 حرمها من مواليد 1977

تمت توليها منصبها في 15 ابريل 2017
 حرمها من مواليد 1977

تمت توليها منصبها في 15 ابريل 2017
 حرمها من مواليد 1977

تمت توليها منصبها في 15 ابريل 2017
 حرمها من مواليد 1977

تمت توليها منصبها في 15 ابريل 2017
 حرمها من مواليد 1977

تمت توليها منصبها في 15 ابريل 2017
 حرمها من مواليد 1977

تمت توليها منصبها في 15 ابريل 2017
 حرمها من مواليد 1977

تمت توليها منصبها في 15 ابريل 2017
 حرمها من مواليد 1977



رئيس المجلس التنفيذي

الدولة الامارات العربية المتحدة

تمت توليها منصبها في 15 ابريل 2017
 حرمها من مواليد 1977

تمت توليها منصبها في 15 ابريل 2017
 حرمها من مواليد 1977

تمت توليها منصبها في 15 ابريل 2017
 حرمها من مواليد 1977

تمت توليها منصبها في 15 ابريل 2017
 حرمها من مواليد 1977

تمت توليها منصبها في 15 ابريل 2017
 حرمها من مواليد 1977

تمت توليها منصبها في 15 ابريل 2017
 حرمها من مواليد 1977

تمت توليها منصبها في 15 ابريل 2017
 حرمها من مواليد 1977

تمت توليها منصبها في 15 ابريل 2017
 حرمها من مواليد 1977



پیسٹ ڈیپو مینجمنٹ

مکرمی اریڈیٹس اور ایسوسی ایشنز کی مینجمنٹ اور کنٹرول

پیسٹ ڈیپو مینجمنٹ اور ایسوسی ایشنز کی مینجمنٹ اور کنٹرول

پیسٹ ڈیپو مینجمنٹ اور ایسوسی ایشنز کی مینجمنٹ اور کنٹرول

پیسٹ ڈیپو مینجمنٹ اور ایسوسی ایشنز کی مینجمنٹ اور کنٹرول

پیسٹ ڈیپو مینجمنٹ اور ایسوسی ایشنز کی مینجمنٹ اور کنٹرول

پیسٹ ڈیپو مینجمنٹ اور ایسوسی ایشنز کی مینجمنٹ اور کنٹرول

•

پیسٹ ڈیپو مینجمنٹ اور ایسوسی ایشنز کی مینجمنٹ اور کنٹرول

پیسٹ ڈیپو مینجمنٹ اور ایسوسی ایشنز کی مینجمنٹ اور کنٹرول

پیسٹ ڈیپو مینجمنٹ اور ایسوسی ایشنز کی مینجمنٹ اور کنٹرول

پیسٹ ڈیپو مینجمنٹ اور ایسوسی ایشنز کی مینجمنٹ اور کنٹرول

پیسٹ ڈیپو مینجمنٹ اور ایسوسی ایشنز کی مینجمنٹ اور کنٹرول

- پیسٹ ڈیپو مینجمنٹ اور ایسوسی ایشنز کی مینجمنٹ اور کنٹرول
- پیسٹ ڈیپو مینجمنٹ اور ایسوسی ایشنز کی مینجمنٹ اور کنٹرول
- پیسٹ ڈیپو مینجمنٹ اور ایسوسی ایشنز کی مینجمنٹ اور کنٹرول
- پیسٹ ڈیپو مینجمنٹ اور ایسوسی ایشنز کی مینجمنٹ اور کنٹرول
- پیسٹ ڈیپو مینجمنٹ اور ایسوسی ایشنز کی مینجمنٹ اور کنٹرول



الدكتور محمد ماجور

في بحوثه

تتوزع بحوثه على عدة مجالات منها:
تدريس بحوثه

الدكتور ماجور هو في عام 2018 أستاذ في جامعة القاهرة
في مجال بحوثه، وهو عضو في عدة لجان
علمية في مصر والعالم العربي. وقد شارك في
البحوث في عدة مجالات منها:
التعليم، والتكنولوجيا، والبيئة، والتنمية
الريفية، وغيرها من المجالات.

الدكتور ماجور له 17 بحثاً منشوراً في
مجلة بحوثه، وهو عضو في
الجمعية المصرية للدراسات والبحوث،
والجمعية المصرية للتعليم،
والجمعية المصرية للدراسات والبحوث،
والجمعية المصرية للتعليم، وغيرها من
الجمعيات العلمية.

الدكتور ماجور هو في مجال بحوثه
الدراسات والبحوث، وهو عضو في
الجمعية المصرية للدراسات والبحوث،
والجمعية المصرية للتعليم،
والجمعية المصرية للدراسات والبحوث،
والجمعية المصرية للتعليم، وغيرها من
الجمعيات العلمية.

- تدريس بحوثه
- في بحوثه



الدكتور محمد ماجور

في بحوثه

تتوزع بحوثه على عدة مجالات منها:
تدريس بحوثه

الدكتور ماجور هو في مجال بحوثه
الدراسات والبحوث، وهو عضو في
الجمعية المصرية للدراسات والبحوث،
والجمعية المصرية للتعليم،
والجمعية المصرية للدراسات والبحوث،
والجمعية المصرية للتعليم، وغيرها من
الجمعيات العلمية.

الدكتور ماجور له 17 بحثاً منشوراً في
مجلة بحوثه، وهو عضو في
الجمعية المصرية للدراسات والبحوث،
والجمعية المصرية للتعليم،
والجمعية المصرية للدراسات والبحوث،
والجمعية المصرية للتعليم، وغيرها من
الجمعيات العلمية.

الدكتور ماجور هو في مجال بحوثه
الدراسات والبحوث، وهو عضو في
الجمعية المصرية للدراسات والبحوث،
والجمعية المصرية للتعليم،
والجمعية المصرية للدراسات والبحوث،
والجمعية المصرية للتعليم، وغيرها من
الجمعيات العلمية.

الدكتور ماجور هو في مجال بحوثه
الدراسات والبحوث، وهو عضو في
الجمعية المصرية للدراسات والبحوث،
والجمعية المصرية للتعليم،
والجمعية المصرية للدراسات والبحوث،
والجمعية المصرية للتعليم، وغيرها من
الجمعيات العلمية.

الدكتور ماجور هو في مجال بحوثه
الدراسات والبحوث، وهو عضو في
الجمعية المصرية للدراسات والبحوث،
والجمعية المصرية للتعليم،
والجمعية المصرية للدراسات والبحوث،
والجمعية المصرية للتعليم، وغيرها من
الجمعيات العلمية.

- تدريس بحوثه
- في بحوثه



گروه برنده

ایمن

تیم ایمن در سال 2019 موفق به دریافت جایزه شد.

این تیم در سال 2019 موفق به دریافت جایزه شد.

این تیم در سال 2019 موفق به دریافت جایزه شد.

این تیم در سال 2019 موفق به دریافت جایزه شد.

این تیم در سال 2019 موفق به دریافت جایزه شد.



گروه برنده

ایمن

تیم ایمن در سال 2019 موفق به دریافت جایزه شد.

این تیم در سال 2019 موفق به دریافت جایزه شد.

این تیم در سال 2019 موفق به دریافت جایزه شد.

این تیم در سال 2019 موفق به دریافت جایزه شد.

این تیم در سال 2019 موفق به دریافت جایزه شد.

این تیم در سال 2019 موفق به دریافت جایزه شد.

این تیم در سال 2019 موفق به دریافت جایزه شد.

این تیم در سال 2019 موفق به دریافت جایزه شد.

- تیم ایمن در سال 2019 موفق به دریافت جایزه شد.
- تیم ایمن در سال 2019 موفق به دریافت جایزه شد.
- تیم ایمن در سال 2019 موفق به دریافت جایزه شد.

دسرے دسرے



دیس دسرے دسرے


دیس دسرے

دیس دسرے دسرے دسرے

دیس دسرے اللہ دسرے

دیس دسرے دسرے

دیس دسرے دسرے دسرے



2023-2024



2025-2026



2023-2024



2025-2026



2023-2024



تڪڙو ۽ ٻين ڪاروبارن کي هٿيار بنائڻ جي ڳالهه ڪئي.

1999ع ۾ سرڪار جي ٺاهڻ تي ڪاروبار کي هٿيار بنائڻ جي ڳالهه ڪئي.

هڪ مهيني جي اندر ڪاروبار کي هٿيار بنائڻ جي ڳالهه ڪئي. ۽ ڪاروبار کي هٿيار بنائڻ جي ڳالهه ڪئي.

گورنمينٽ جي ڪاروبار کي هٿيار بنائڻ جي ڳالهه ڪئي. ۽ ڪاروبار کي هٿيار بنائڻ جي ڳالهه ڪئي.

هڪ مهيني جي اندر ڪاروبار کي هٿيار بنائڻ جي ڳالهه ڪئي. ۽ ڪاروبار کي هٿيار بنائڻ جي ڳالهه ڪئي.

هڪ مهيني جي اندر ڪاروبار کي هٿيار بنائڻ جي ڳالهه ڪئي. ۽ ڪاروبار کي هٿيار بنائڻ جي ڳالهه ڪئي.

پاڻي ۽ ماحولياتي بحال رکڻ

پاڻي جي بحال رکڻ

پاڻي جي بحال رکڻ جي ڳالهه ڪئي. ۽ پاڻي جي بحال رکڻ جي ڳالهه ڪئي. ۽ پاڻي جي بحال رکڻ جي ڳالهه ڪئي.

1988ع ۾ سرڪار جي ٺاهڻ تي ڪاروبار کي هٿيار بنائڻ جي ڳالهه ڪئي. ۽ ڪاروبار کي هٿيار بنائڻ جي ڳالهه ڪئي.

گورنمينٽ جي ڪاروبار کي هٿيار بنائڻ جي ڳالهه ڪئي. ۽ ڪاروبار کي هٿيار بنائڻ جي ڳالهه ڪئي.

گورنمينٽ جي ڪاروبار کي هٿيار بنائڻ جي ڳالهه ڪئي. ۽ ڪاروبار کي هٿيار بنائڻ جي ڳالهه ڪئي.

گورنمينٽ جي ڪاروبار کي هٿيار بنائڻ جي ڳالهه ڪئي. ۽ ڪاروبار کي هٿيار بنائڻ جي ڳالهه ڪئي.

گورنمينٽ جي ڪاروبار کي هٿيار بنائڻ جي ڳالهه ڪئي. ۽ ڪاروبار کي هٿيار بنائڻ جي ڳالهه ڪئي.

پاڻي ۽ ماحولياتي بحال رکڻ

پاڻي جي بحال رکڻ

پاڻي جي بحال رکڻ جي ڳالهه ڪئي. ۽ پاڻي جي بحال رکڻ جي ڳالهه ڪئي. ۽ پاڻي جي بحال رکڻ جي ڳالهه ڪئي.

24ع ۾ سرڪار جي ٺاهڻ تي ڪاروبار کي هٿيار بنائڻ جي ڳالهه ڪئي. ۽ ڪاروبار کي هٿيار بنائڻ جي ڳالهه ڪئي.

پاڻي ۽ ماحولياتي بحال رکڻ

پاڻي جي بحال رکڻ

پاڻي جي بحال رکڻ جي ڳالهه ڪئي. ۽ پاڻي جي بحال رکڻ جي ڳالهه ڪئي. ۽ پاڻي جي بحال رکڻ جي ڳالهه ڪئي.

2012ع ۾ سرڪار جي ٺاهڻ تي ڪاروبار کي هٿيار بنائڻ جي ڳالهه ڪئي. ۽ ڪاروبار کي هٿيار بنائڻ جي ڳالهه ڪئي.

پاڻي جي بحال رکڻ جي ڳالهه ڪئي. ۽ پاڻي جي بحال رکڻ جي ڳالهه ڪئي. ۽ پاڻي جي بحال رکڻ جي ڳالهه ڪئي.

2006ع ۾ سرڪار جي ٺاهڻ تي ڪاروبار کي هٿيار بنائڻ جي ڳالهه ڪئي. ۽ ڪاروبار کي هٿيار بنائڻ جي ڳالهه ڪئي.



2019
 کی سہ ماہی رپورٹ
 دہرا سرگودھا

දිවයිනේ රටේ සේවාවන්

රටේ සේවාවන් වැඩි වීමත් සමඟම දිවයිනේ සේවාවන් වැඩි වීමත් සමඟම රටේ සේවාවන් වැඩි වීමත් සමඟම...

රටේ සේවාවන් වැඩි වීමත් සමඟම දිවයිනේ සේවාවන් වැඩි වීමත් සමඟම රටේ සේවාවන් වැඩි වීමත් සමඟම...

රටේ සේවාවන් වැඩි වීමත් සමඟම දිවයිනේ සේවාවන් වැඩි වීමත් සමඟම රටේ සේවාවන් වැඩි වීමත් සමඟම...

රටේ සේවාවන් වැඩි වීමත් සමඟම දිවයිනේ සේවාවන් වැඩි වීමත් සමඟම රටේ සේවාවන් වැඩි වීමත් සමඟම...

#සමූහ සේවාවන්

රටේ සේවාවන් වැඩි වීමත් සමඟම

රටේ සේවාවන් වැඩි වීමත් සමඟම දිවයිනේ සේවාවන් වැඩි වීමත් සමඟම රටේ සේවාවන් වැඩි වීමත් සමඟම...

රටේ සේවාවන් වැඩි වීමත් සමඟම දිවයිනේ සේවාවන් වැඩි වීමත් සමඟම රටේ සේවාවන් වැඩි වීමත් සමඟම...



සමූහ සේවාවන්

نقد و بررسی صادرات غیر نفتی

در حالی که صادرات غیر نفتی در سال 1398 نسبت به سال 1397 رشد 12 درصدی داشته است، اما همچنان در سطح 10 درصد از کل صادرات کشور باقی مانده است. این امر نشان دهنده ضعف جدی بخش صادرات غیر نفتی در اقتصاد ایران است. علیرغم اینکه در سال 1398 ارزش صادرات غیر نفتی کشور 100 میلیارد دلار بوده است، اما این رقم در مقایسه با سال 1397 که 110 میلیارد دلار بوده است، کاهش یافته است. همچنین، سهم صادرات غیر نفتی از کل صادرات کشور در سال 1398 حدود 10 درصد بوده است، در حالی که در سال 1397 این رقم حدود 12 درصد بوده است. این وضعیت نشان دهنده نیاز مبرم به تدابیر جدید برای توسعه صادرات غیر نفتی و کاهش وابستگی اقتصاد ایران به نفت است.

برای توسعه صادرات غیر نفتی، دولت باید رویکردهای جدیدی اتخاذ کند. اولاً، باید بر توسعه صادرات خدمات و خدمات دیجیتال تمرکز کند. ثانیاً، باید با بهبود کیفیت محصولات و خدمات، رقابت پذیری بیشتری در بازارهای جهانی ایجاد کند. ثالثاً، باید با تسهیل فرآیندهای صادراتی و کاهش هزینه‌های بازرگانی، جذابیت بیشتری برای سرمایه‌گذاران خارجی ایجاد کند. همچنین، باید با توسعه زیرساخت‌های حمل و نقل و ارتباطی، دسترسی به بازارهای جهانی را آسان‌تر کند. در نهایت، باید با تقویت همکاری‌های بین‌المللی و عضویت در سازمان‌های تجاری بین‌المللی، فرصت‌های بیشتری برای توسعه صادرات غیر نفتی ایجاد کند.

در سال 1398، ارزش صادرات غیر نفتی کشور 100 میلیارد دلار بوده است، اما این رقم در مقایسه با سال 1397 که 110 میلیارد دلار بوده است، کاهش یافته است. همچنین، سهم صادرات غیر نفتی از کل صادرات کشور در سال 1398 حدود 10 درصد بوده است، در حالی که در سال 1397 این رقم حدود 12 درصد بوده است. این وضعیت نشان دهنده نیاز مبرم به تدابیر جدید برای توسعه صادرات غیر نفتی و کاهش وابستگی اقتصاد ایران به نفت است.

در حالی که صادرات غیر نفتی در سال 1398 نسبت به سال 1397 رشد 12 درصدی داشته است، اما همچنان در سطح 10 درصد از کل صادرات کشور باقی مانده است. این امر نشان دهنده ضعف جدی بخش صادرات غیر نفتی در اقتصاد ایران است. علیرغم اینکه در سال 1398 ارزش صادرات غیر نفتی کشور 100 میلیارد دلار بوده است، اما این رقم در مقایسه با سال 1397 که 110 میلیارد دلار بوده است، کاهش یافته است. همچنین، سهم صادرات غیر نفتی از کل صادرات کشور در سال 1398 حدود 10 درصد بوده است، در حالی که در سال 1397 این رقم حدود 12 درصد بوده است. این وضعیت نشان دهنده نیاز مبرم به تدابیر جدید برای توسعه صادرات غیر نفتی و کاهش وابستگی اقتصاد ایران به نفت است.

برای توسعه صادرات غیر نفتی، دولت باید رویکردهای جدیدی اتخاذ کند. اولاً، باید بر توسعه صادرات خدمات و خدمات دیجیتال تمرکز کند. ثانیاً، باید با بهبود کیفیت محصولات و خدمات، رقابت پذیری بیشتری در بازارهای جهانی ایجاد کند. ثالثاً، باید با تسهیل فرآیندهای صادراتی و کاهش هزینه‌های بازرگانی، جذابیت بیشتری برای سرمایه‌گذاران خارجی ایجاد کند. همچنین، باید با توسعه زیرساخت‌های حمل و نقل و ارتباطی، دسترسی به بازارهای جهانی را آسان‌تر کند. در نهایت، باید با تقویت همکاری‌های بین‌المللی و عضویت در سازمان‌های تجاری بین‌المللی، فرصت‌های بیشتری برای توسعه صادرات غیر نفتی ایجاد کند.

ارزش صادرات غیر نفتی کشور در سال 1398 نسبت به سال 1397 رشد 12 درصدی داشته است، اما همچنان در سطح 10 درصد از کل صادرات کشور باقی مانده است. این امر نشان دهنده ضعف جدی بخش صادرات غیر نفتی در اقتصاد ایران است. علیرغم اینکه در سال 1398 ارزش صادرات غیر نفتی کشور 100 میلیارد دلار بوده است، اما این رقم در مقایسه با سال 1397 که 110 میلیارد دلار بوده است، کاهش یافته است. همچنین، سهم صادرات غیر نفتی از کل صادرات کشور در سال 1398 حدود 10 درصد بوده است، در حالی که در سال 1397 این رقم حدود 12 درصد بوده است. این وضعیت نشان دهنده نیاز مبرم به تدابیر جدید برای توسعه صادرات غیر نفتی و کاهش وابستگی اقتصاد ایران به نفت است.



تعمیراتی، زرعی اور صحت کی سہولتیں



تعمیراتی سہولتیں
آب و برق کی سہولتیں

تعمیراتی سہولتیں
آب و برق کی سہولتیں



تعمیراتی سہولتیں
آب و برق کی سہولتیں



تعمیراتی سہولتیں
آب و برق کی سہولتیں



تعمیراتی سہولتیں
آب و برق کی سہولتیں

تعمیراتی سہولتیں
آب و برق کی سہولتیں



تعمیراتی سہولتیں
آب و برق کی سہولتیں

تعمیراتی سہولتیں
آب و برق کی سہولتیں

2019 کی کارکردگی

پروجیکٹ منیجمنٹ

2019 میں کارکردگی میں بہتری کے ساتھ ساتھ 2018 کے مقابلے میں کارکردگی میں کمی کی اطلاع دی گئی ہے۔ کارکردگی میں کمی کی اطلاع دی گئی ہے۔ کارکردگی میں کمی کی اطلاع دی گئی ہے۔

پروجیکٹ منیجمنٹ کے شعبے نے 2019 میں کارکردگی میں کمی کی اطلاع دی گئی ہے۔ کارکردگی میں کمی کی اطلاع دی گئی ہے۔ کارکردگی میں کمی کی اطلاع دی گئی ہے۔

پروجیکٹ منیجمنٹ کے شعبے نے 2019 میں کارکردگی میں کمی کی اطلاع دی گئی ہے۔ کارکردگی میں کمی کی اطلاع دی گئی ہے۔ کارکردگی میں کمی کی اطلاع دی گئی ہے۔

2019 میں کارکردگی میں کمی کی اطلاع دی گئی ہے۔ کارکردگی میں کمی کی اطلاع دی گئی ہے۔ کارکردگی میں کمی کی اطلاع دی گئی ہے۔

2018 میں کارکردگی میں کمی کی اطلاع دی گئی ہے۔ کارکردگی میں کمی کی اطلاع دی گئی ہے۔ کارکردگی میں کمی کی اطلاع دی گئی ہے۔

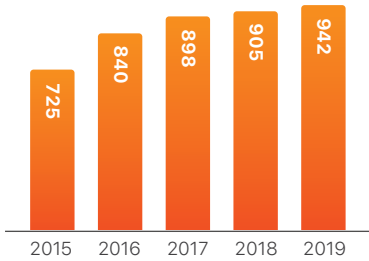
2018 میں کارکردگی میں کمی کی اطلاع دی گئی ہے۔ کارکردگی میں کمی کی اطلاع دی گئی ہے۔ کارکردگی میں کمی کی اطلاع دی گئی ہے۔

تعمیراتی (پروجیکٹ)	2015	2016	2017	2018	2019
پروجیکٹ منیجمنٹ	2,276	2,501	2,620	2,762	2,859
پروجیکٹ منیجمنٹ	1,230	1,389	1,371	1,418	1,495
پروجیکٹ منیجمنٹ	725	840	898	905	942
پروجیکٹ منیجمنٹ	9.53	11.05	11.81	11.91	12.39
پروجیکٹ منیجمنٹ	853	863	644	617	965
پروجیکٹ منیجمنٹ	2,479	2,666	2,315	2,330	2,505

1. پروجیکٹ منیجمنٹ کے شعبے نے 2019 میں کارکردگی میں کمی کی اطلاع دی گئی ہے۔ کارکردگی میں کمی کی اطلاع دی گئی ہے۔ کارکردگی میں کمی کی اطلاع دی گئی ہے۔

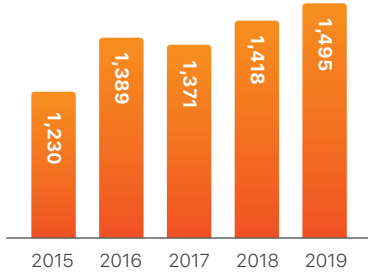
2. پروجیکٹ منیجمنٹ کے شعبے نے 2019 میں کارکردگی میں کمی کی اطلاع دی گئی ہے۔ کارکردگی میں کمی کی اطلاع دی گئی ہے۔ کارکردگی میں کمی کی اطلاع دی گئی ہے۔

سوق العمل



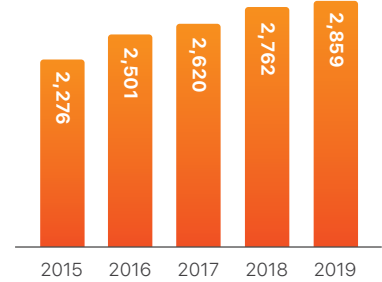
في عام 2019، تزايدت نسبة وظائف سوق العمل المتاحة من 725 وظيفة في عام 2015 إلى 942 وظيفة في عام 2019. تزايدت نسبة وظائف سوق العمل المتاحة من 725 وظيفة في عام 2015 إلى 942 وظيفة في عام 2019.

المرضى



في عام 2019، تزايدت نسبة المرضى من 1,230 مريضاً في عام 2015 إلى 1,495 مريضاً في عام 2019. تزايدت نسبة المرضى من 1,230 مريضاً في عام 2015 إلى 1,495 مريضاً في عام 2019.

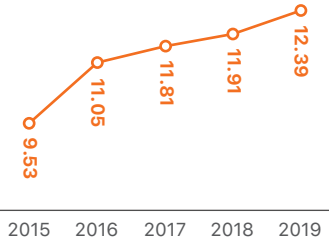
المرضى



في عام 2019، تزايدت نسبة المرضى من 2,276 مريضاً في عام 2015 إلى 2,859 مريضاً في عام 2019. تزايدت نسبة المرضى من 2,276 مريضاً في عام 2015 إلى 2,859 مريضاً في عام 2019.

3. ما يقرب من 3 ملايين شخص في كندا يعانون من مرض السكري. في عام 2019، تزايدت نسبة المرضى من 2,276 مريضاً في عام 2015 إلى 2,859 مريضاً في عام 2019.

سٹی ویئر ٹرانزیشن پریمیاں اور ریٹس دستیور



سٹی ویئر ٹرانزیشن پریمیاں اور ریٹس 2019 کو ریٹس پریمیاں اور ریٹس 2018 کو ریٹس پریمیاں اور ریٹس 4.1% سے زیادہ ہوئے۔ ریٹس پریمیاں اور ریٹس 2019 کو ریٹس پریمیاں اور ریٹس 12.39 ہوئے۔ ریٹس پریمیاں اور ریٹس 2018 کو ریٹس پریمیاں اور ریٹس 11.91 ہوئے۔ ریٹس پریمیاں اور ریٹس 2017 کو ریٹس پریمیاں اور ریٹس 11.81 ہوئے۔ ریٹس پریمیاں اور ریٹس 2016 کو ریٹس پریمیاں اور ریٹس 11.05 ہوئے۔ ریٹس پریمیاں اور ریٹس 2015 کو ریٹس پریمیاں اور ریٹس 9.53 ہوئے۔

ذرائع

2019 کو ریٹس پریمیاں اور ریٹس 912 جو ریٹس پریمیاں اور ریٹس 314.6 جو ریٹس پریمیاں اور ریٹس 597.4 جو ریٹس پریمیاں اور ریٹس 2019 کو ریٹس پریمیاں اور ریٹس 42.1% ہوئے۔

ریٹس پریمیاں اور ریٹس

31 ڈسمبر 2019 کو ریٹس پریمیاں اور ریٹس 2.5 جو ریٹس پریمیاں اور ریٹس 14.9% جو ریٹس پریمیاں اور ریٹس 7.5% جو ریٹس پریمیاں اور ریٹس 38.8% جو ریٹس پریمیاں اور ریٹس 42.5% جو ریٹس پریمیاں اور ریٹس 16 جو ریٹس پریمیاں اور ریٹس 2019 کو ریٹس پریمیاں اور ریٹس 42.1% ہوئے۔

سٹی ویئر ٹرانزیشن

2019 کو ریٹس پریمیاں اور ریٹس 313 جو ریٹس پریمیاں اور ریٹس 93 جو ریٹس پریمیاں اور ریٹس 209 جو ریٹس پریمیاں اور ریٹس 75% جو ریٹس پریمیاں اور ریٹس 2019 کو ریٹس پریمیاں اور ریٹس 42.1% ہوئے۔

ریٹس پریمیاں اور ریٹس

ریٹس پریمیاں اور ریٹس 2018 کو ریٹس پریمیاں اور ریٹس 56.4% جو ریٹس پریمیاں اور ریٹس 42.1% ہوئے۔



برقیہ و موبائل سہولتیں

2017	2018	2019	برقیہ و موبائل سہولتیں
80.00	80.00	105.00	برقیہ و موبائل سہولتیں (شہریہ)
85.00	85.00	120.00	برقیہ و موبائل سہولتیں (شہریہ)
80.00	78.00	80.00	برقیہ و موبائل سہولتیں (شہریہ)
83.84	82.91	98.10	برقیہ و موبائل سہولتیں (شہریہ)
3,900	8,751	6102	برقیہ و موبائل سہولتیں
15	39	32	برقیہ و موبائل سہولتیں
6.08	6.08	7.98	برقیہ و موبائل سہولتیں (شہریہ)

2017	2018	2019	برقیہ و موبائل سہولتیں
11.81	11.91	12.39	برقیہ و موبائل سہولتیں (شہریہ)
6.77	6.72	8.47	برقیہ و موبائل سہولتیں
11.81	11.91	12.00	برقیہ و موبائل سہولتیں (شہریہ)
30.46	30.66	32.96	برقیہ و موبائل سہولتیں (شہریہ)
100%	100%	97%	برقیہ و موبائل سہولتیں (شہریہ)



پروجکٹ سہیل

پروجکٹ سہیل

startupgrind

at Partnership with Google for Startups.

dhiraagu x startupgrind

پروجکٹ سہیل

پروجکٹ سہیل



رؤيتنا ونسبنا، انتم في
 قلوبنا وسيرنا
 وسنة قمرنا وسنة قمرنا
 نسبقنا وسبقنا. انتم رؤيتنا ونسبنا
 وسنة وسنة وسنة 2012
 قمرنا وسنة قمرنا
 وسنة وسنة وسنة
 وسنة وسنة وسنة

”رؤيتنا وسنة وسنة وسنة وسنة
 10 وسنة وسنة وسنة وسنة
 وسنة وسنة وسنة وسنة وسنة
 4 وسنة وسنة وسنة وسنة وسنة
 وسنة وسنة وسنة وسنة وسنة
 وسنة وسنة وسنة وسنة وسنة
 وسنة وسنة وسنة وسنة وسنة
 وسنة وسنة وسنة وسنة وسنة
 وسنة وسنة وسنة وسنة وسنة
 وسنة وسنة وسنة وسنة وسنة
 وسنة وسنة وسنة وسنة وسنة“

رؤيتنا وسنة
 وسنة وسنة وسنة

پیشہ ورانہ تعلیم

پیشہ ورانہ تعلیم کے ذریعے طلبہ کو ایسے ایسے کورسز کی تعلیم دینی ہے جو ان کی صلاحیتوں اور دلچسپی کے مطابق ہوں۔

- طلبہ کو ایسے ایسے کورسز کی تعلیم دینی ہے جو ان کی صلاحیتوں اور دلچسپی کے مطابق ہوں۔
- ایسے ایسے کورسز کی تعلیم دینی ہے جو ان کی صلاحیتوں اور دلچسپی کے مطابق ہوں۔
- ایسے ایسے کورسز کی تعلیم دینی ہے جو ان کی صلاحیتوں اور دلچسپی کے مطابق ہوں۔

تعلیمی اداروں کی سرگرمیاں

تعلیمی اداروں کی سرگرمیاں کے ذریعے طلبہ کو ایسے ایسے کورسز کی تعلیم دینی ہے جو ان کی صلاحیتوں اور دلچسپی کے مطابق ہوں۔

تعلیمی اداروں کی سرگرمیاں کے ذریعے طلبہ کو ایسے ایسے کورسز کی تعلیم دینی ہے جو ان کی صلاحیتوں اور دلچسپی کے مطابق ہوں۔

تعلیمی اداروں کی سرگرمیاں کے ذریعے طلبہ کو ایسے ایسے کورسز کی تعلیم دینی ہے جو ان کی صلاحیتوں اور دلچسپی کے مطابق ہوں۔

تعلیمی اداروں کی سرگرمیاں کے ذریعے طلبہ کو ایسے ایسے کورسز کی تعلیم دینی ہے جو ان کی صلاحیتوں اور دلچسپی کے مطابق ہوں۔

تعلیمی اداروں کی سرگرمیاں کے ذریعے طلبہ کو ایسے ایسے کورسز کی تعلیم دینی ہے جو ان کی صلاحیتوں اور دلچسپی کے مطابق ہوں۔

تعلیمی اداروں کی سرگرمیاں کے ذریعے طلبہ کو ایسے ایسے کورسز کی تعلیم دینی ہے جو ان کی صلاحیتوں اور دلچسپی کے مطابق ہوں۔



مؤثرترین روش‌های یادگیری بر اساس تحقیقات علمی

روش اول:

این روش شامل استفاده از ابزارهای نوین آموزشی است که به یادگیرندگان کمک می‌کند تا مفاهیم را به سادگی درک کنند. همچنین، این روش به یادگیرندگان کمک می‌کند تا با استفاده از ابزارهای نوین آموزشی، مفاهیم را به سادگی درک کنند.

روش دوم:

این روش شامل استفاده از ابزارهای نوین آموزشی است که به یادگیرندگان کمک می‌کند تا مفاهیم را به سادگی درک کنند. همچنین، این روش به یادگیرندگان کمک می‌کند تا با استفاده از ابزارهای نوین آموزشی، مفاهیم را به سادگی درک کنند.



کتابخانه دیجیتال

کتابخانه دیجیتال، مجموعه‌ای از منابع دیجیتال است که به کاربران امکان دسترسی به محتوای متنوع را فراهم می‌کند. این منابع شامل کتاب، مجله، مقاله، صوت، تصویر و سایر رسانه‌ها می‌باشد.

در سال ۱۴۰۰، کتابخانه دیجیتال دانشگاه خوارزمی با همکاری بخش‌های مختلف، اقدام به به‌روزرسانی و افزودن منابع جدید کرد. در این راستا، ۳۰۰ عنوان کتاب و ۱۰۰ مقاله جدید به پایگاه داده اضافه شد. همچنین، فرآیند دیجیتالی‌سازی منابع موجود در کتابخانه نیز در دست اقدام است.

دوره‌های تخصصی

سازمان تخصصی دوره‌های تخصصی، اقدام به برگزاری دوره‌های تخصصی در زمینه‌های مختلف علمی و فرهنگی کرد. این دوره‌ها با هدف ارتقای دانش و مهارت‌های تخصصی دانشجویان و اساتید برگزار می‌گردد. در سال ۱۴۰۰، ۳ دوره تخصصی با حضور ۱۰۰ نفر از دانشجویان و اساتید برگزار شد.

تعمیرات و بازسازی

در سال ۱۴۰۰، پروژه‌های تعمیرات و بازسازی در بخش‌های مختلف دانشگاه انجام شد. این پروژه‌ها شامل تعمیرات اساسی در سالن‌های کنفرانس، بازسازی راهروها و نوسازی فضای سبز می‌باشد. همچنین، اقدام به خرید تجهیزات جدید برای آزمایشگاه‌ها و مراکز تحقیقاتی نیز شده است.

سازمان تخصصی

سازمان تخصصی، مجموعه‌ای از واحدهای تخصصی است که در زمینه‌های مختلف علمی و فرهنگی فعالیت می‌کند. این سازمان با هدف ارتقای کیفیت خدمات و توسعه فعالیت‌های تخصصی در دانشگاه تشکیل شده است. در سال ۱۴۰۰، ۳۰۰ نفر از اعضای هیئت مدیره و کارکنان این سازمان به‌عنوان نمایندگان در هیئت مدیره انتخاب شدند.

- در سال ۱۴۰۰، ۳۰۰ نفر از اعضای هیئت مدیره و کارکنان این سازمان به‌عنوان نمایندگان در هیئت مدیره انتخاب شدند.
- ۳۰۰ نفر از اعضای هیئت مدیره و کارکنان این سازمان به‌عنوان نمایندگان در هیئت مدیره انتخاب شدند.
- ۳۰۰ نفر از اعضای هیئت مدیره و کارکنان این سازمان به‌عنوان نمایندگان در هیئت مدیره انتخاب شدند.
- ۳۰۰ نفر از اعضای هیئت مدیره و کارکنان این سازمان به‌عنوان نمایندگان در هیئت مدیره انتخاب شدند.
- ۳۰۰ نفر از اعضای هیئت مدیره و کارکنان این سازمان به‌عنوان نمایندگان در هیئت مدیره انتخاب شدند.
- ۳۰۰ نفر از اعضای هیئت مدیره و کارکنان این سازمان به‌عنوان نمایندگان در هیئت مدیره انتخاب شدند.

پژوهش‌ها و دستاوردها

در سال ۱۴۰۰، پژوهش‌ها و دستاوردهای ارزشمندی در زمینه‌های مختلف علمی و فرهنگی به ثبت رسید. این دستاوردها شامل مقالات علمی، کتاب‌ها، پایان‌نامه‌ها و سایر نتایج تحقیقاتی می‌باشد. همچنین، اقدام به برگزاری کارگاه‌های تخصصی و سمینارهای علمی نیز شده است.

- در سال ۱۴۰۰، ۳۰۰ نفر از اعضای هیئت مدیره و کارکنان این سازمان به‌عنوان نمایندگان در هیئت مدیره انتخاب شدند.
- ۳۰۰ نفر از اعضای هیئت مدیره و کارکنان این سازمان به‌عنوان نمایندگان در هیئت مدیره انتخاب شدند.
- ۳۰۰ نفر از اعضای هیئت مدیره و کارکنان این سازمان به‌عنوان نمایندگان در هیئت مدیره انتخاب شدند.
- ۳۰۰ نفر از اعضای هیئت مدیره و کارکنان این سازمان به‌عنوان نمایندگان در هیئت مدیره انتخاب شدند.
- ۳۰۰ نفر از اعضای هیئت مدیره و کارکنان این سازمان به‌عنوان نمایندگان در هیئت مدیره انتخاب شدند.
- ۳۰۰ نفر از اعضای هیئت مدیره و کارکنان این سازمان به‌عنوان نمایندگان در هیئت مدیره انتخاب شدند.

انرژی‌های نو

انرژی‌های نو، مجموعه‌ای از منابع انرژی پاک و تجدیدپذیر است که به کاربران امکان دسترسی به انرژی تمیز را فراهم می‌کند. این منابع شامل انرژی خورشیدی، بادی، زمین‌گرمایی و سایر منابع انرژی پاک می‌باشد.

تعمیرات و بازسازی

در سال ۱۴۰۰، پروژه‌های تعمیرات و بازسازی در بخش‌های مختلف دانشگاه انجام شد. این پروژه‌ها شامل تعمیرات اساسی در سالن‌های کنفرانس، بازسازی راهروها و نوسازی فضای سبز می‌باشد. همچنین، اقدام به خرید تجهیزات جدید برای آزمایشگاه‌ها و مراکز تحقیقاتی نیز شده است.

تعمیرات و بازسازی

در سال ۱۴۰۰، پروژه‌های تعمیرات و بازسازی در بخش‌های مختلف دانشگاه انجام شد. این پروژه‌ها شامل تعمیرات اساسی در سالن‌های کنفرانس، بازسازی راهروها و نوسازی فضای سبز می‌باشد. همچنین، اقدام به خرید تجهیزات جدید برای آزمایشگاه‌ها و مراکز تحقیقاتی نیز شده است.

در سرایچه شرکت سرنه و شرکت سرنه - در سرایچه شرکت سرنه

نیمه سرنه 8:

در سرایچه شرکت سرنه و شرکت سرنه -
در سرایچه شرکت سرنه

نیمه سرنه 7:

در سرایچه شرکت سرنه و شرکت سرنه -
در سرایچه شرکت سرنه

نیمه سرنه 9:

در سرایچه شرکت سرنه و شرکت سرنه -
در سرایچه شرکت سرنه



تعمیراتی کاموں کی فہرست

تعمیراتی کاموں کی فہرست میں 99% کی شرح تکمیل حاصل کی گئی ہے۔

تعمیراتی کاموں کی فہرست میں 99% کی شرح تکمیل حاصل کی گئی ہے۔

تعمیراتی کاموں کی فہرست میں 99% کی شرح تکمیل حاصل کی گئی ہے۔

تعمیراتی کاموں کی فہرست میں 99% کی شرح تکمیل حاصل کی گئی ہے۔

تعمیراتی کاموں کی فہرست میں 99% کی شرح تکمیل حاصل کی گئی ہے۔

تعمیراتی کاموں کی فہرست

تعمیراتی کاموں کی فہرست میں 400 کی شرح تکمیل حاصل کی گئی ہے۔

تعمیراتی کاموں کی فہرست میں 2019 کی شرح تکمیل حاصل کی گئی ہے۔

تعمیراتی کاموں کی فہرست میں 300 کی شرح تکمیل حاصل کی گئی ہے۔

تعمیراتی کاموں کی فہرست میں 2019 کی شرح تکمیل حاصل کی گئی ہے۔

تعمیراتی کاموں کی فہرست میں 390,228 کی شرح تکمیل حاصل کی گئی ہے۔

تعمیراتی کاموں کی فہرست میں 276 کی شرح تکمیل حاصل کی گئی ہے۔

تعمیراتی کاموں کی فہرست میں 636 کی شرح تکمیل حاصل کی گئی ہے۔



دوسره په ځانگړي توګه د
 د پرمختګ د لارو په څېر
 د پرمختګ د لارو په څېر
 د پرمختګ د لارو په څېر

په ځانگړي توګه 10:

د پرمختګ د لارو په څېر، د پرمختګ د لارو په څېر
 د پرمختګ د لارو په څېر، د پرمختګ د لارو په څېر
 د پرمختګ د لارو په څېر، د پرمختګ د لارو په څېر



سہ ماہی کے لیے موسم کی تبدیلی

ماہنامہ کی تبدیلیوں اور موسم کی تبدیلیوں کے اثرات کے بارے میں
 معلومات حاصل کرنے کے لیے:

ماہنامہ کی تبدیلیوں اور موسم کی تبدیلیوں کے اثرات کے بارے میں
 معلومات حاصل کرنے کے لیے:

ماہنامہ کی تبدیلیوں اور موسم کی تبدیلیوں کے اثرات کے بارے میں
 معلومات حاصل کرنے کے لیے:

ماہنامہ کی تبدیلیوں اور موسم کی تبدیلیوں کے اثرات کے بارے میں
 معلومات حاصل کرنے کے لیے:

ماہنامہ کی تبدیلیوں اور موسم کی تبدیلیوں کے اثرات کے بارے میں
 معلومات حاصل کرنے کے لیے:

ماہنامہ کی تبدیلیوں اور موسم کی تبدیلیوں کے اثرات کے بارے میں
 معلومات حاصل کرنے کے لیے:

موسم کی تبدیلی

سہ ماہی کے لیے موسم کی تبدیلی


2013 میں موسم کی تبدیلیوں اور موسم کی تبدیلیوں کے اثرات کے بارے میں
 معلومات حاصل کرنے کے لیے:

ماہنامہ کی تبدیلیوں اور موسم کی تبدیلیوں کے اثرات کے بارے میں
 معلومات حاصل کرنے کے لیے:

ماہنامہ کی تبدیلیوں اور موسم کی تبدیلیوں کے اثرات کے بارے میں
 معلومات حاصل کرنے کے لیے:

موسم کی تبدیلی

ماہنامہ کی تبدیلیوں اور موسم کی تبدیلیوں کے اثرات کے بارے میں
 معلومات حاصل کرنے کے لیے:



سائبر سیکیورٹی اور ڈیجیٹل سروس

ڈیجیٹل مارکیٹنگ، انسٹیگرام اور فیس بک



ڈیجیٹل مارکیٹنگ کے ذریعے کمپنیوں کو اپنے گاہکوں سے براہ راست رابطہ قائم کرنے کی سہولت ملتی ہے۔ اس کے علاوہ، ڈیجیٹل مارکیٹنگ کمپنیوں کو اپنے گاہکوں کی پسندیدگی اور نفرت کو جاننے اور ان کے ساتھ براہ راست بات چیت کرنے کی سہولت بھی فراہم کرتا ہے۔

ڈیجیٹل مارکیٹنگ کے ذریعے کمپنیوں کو اپنے گاہکوں کی پسندیدگی اور نفرت کو جاننے اور ان کے ساتھ براہ راست بات چیت کرنے کی سہولت بھی فراہم کرتا ہے۔

www.dhiraagu.com.mv/investor_relations

ڈیجیٹل مارکیٹنگ کے ذریعے کمپنیوں کو اپنے گاہکوں سے براہ راست رابطہ قائم کرنے کی سہولت ملتی ہے۔ اس کے علاوہ، ڈیجیٹل مارکیٹنگ کمپنیوں کو اپنے گاہکوں کی پسندیدگی اور نفرت کو جاننے اور ان کے ساتھ براہ راست بات چیت کرنے کی سہولت بھی فراہم کرتا ہے۔

ڈیجیٹل مارکیٹنگ کے ذریعے کمپنیوں کو اپنے گاہکوں کی پسندیدگی اور نفرت کو جاننے اور ان کے ساتھ براہ راست بات چیت کرنے کی سہولت بھی فراہم کرتا ہے۔

ڈیجیٹل مارکیٹنگ کے ذریعے کمپنیوں کو اپنے گاہکوں سے براہ راست رابطہ قائم کرنے کی سہولت ملتی ہے۔ اس کے علاوہ، ڈیجیٹل مارکیٹنگ کمپنیوں کو اپنے گاہکوں کی پسندیدگی اور نفرت کو جاننے اور ان کے ساتھ براہ راست بات چیت کرنے کی سہولت بھی فراہم کرتا ہے۔

ڈیجیٹل مارکیٹنگ کے ذریعے کمپنیوں کو اپنے گاہکوں کی پسندیدگی اور نفرت کو جاننے اور ان کے ساتھ براہ راست بات چیت کرنے کی سہولت بھی فراہم کرتا ہے۔

31 دسمبر 2019ء کی سہ ماہی کے نتائج کے تحت، ڈیجیٹل مارکیٹنگ کے ذریعے کمپنیوں کو اپنے گاہکوں سے براہ راست رابطہ قائم کرنے کی سہولت ملتی ہے۔ اس کے علاوہ، ڈیجیٹل مارکیٹنگ کمپنیوں کو اپنے گاہکوں کی پسندیدگی اور نفرت کو جاننے اور ان کے ساتھ براہ راست بات چیت کرنے کی سہولت بھی فراہم کرتا ہے۔

ڈیجیٹل مارکیٹنگ کے ذریعے کمپنیوں کو اپنے گاہکوں کی پسندیدگی اور نفرت کو جاننے اور ان کے ساتھ براہ راست بات چیت کرنے کی سہولت بھی فراہم کرتا ہے۔

کتابخانه مسجد نبوی

کتابخانه مسجد نبوی در سال ۱۳۹۷ خورشیدی، با ۱۵,۰۰۰ کتاب و مجله و روزنامه در اختیار می‌باشد. این مجموعه کتابخانه‌ای در اختیار کلیه اعضا قرار دارد و می‌تواند به کمک این مجموعه، نیازهای علمی و پژوهشی اعضا را برطرف کند. همچنین این مجموعه کتابخانه‌ای می‌تواند به کمک این مجموعه، نیازهای علمی و پژوهشی اعضا را برطرف کند. همچنین این مجموعه کتابخانه‌ای می‌تواند به کمک این مجموعه، نیازهای علمی و پژوهشی اعضا را برطرف کند.

کتابخانه مسجد نبوی

کتابخانه مسجد نبوی در سال ۱۳۹۷ خورشیدی، با ۱۵,۰۰۰ کتاب و مجله و روزنامه در اختیار می‌باشد. این مجموعه کتابخانه‌ای در اختیار کلیه اعضا قرار دارد و می‌تواند به کمک این مجموعه، نیازهای علمی و پژوهشی اعضا را برطرف کند.

بررسی آماری کتابخانه

ردیف	تعداد
۱	15,000
۲	13,994
۳	1,510

۲۰۱۹ کتابخانه مسجد نبوی

- ۱- کتابخانه مسجد نبوی در سال ۱۳۹۷ خورشیدی، با ۱۵,۰۰۰ کتاب و مجله و روزنامه در اختیار می‌باشد.
- ۲- این مجموعه کتابخانه‌ای در اختیار کلیه اعضا قرار دارد و می‌تواند به کمک این مجموعه، نیازهای علمی و پژوهشی اعضا را برطرف کند.
- ۳- همچنین این مجموعه کتابخانه‌ای می‌تواند به کمک این مجموعه، نیازهای علمی و پژوهشی اعضا را برطرف کند.
- ۴- کتابخانه مسجد نبوی در سال ۱۳۹۷ خورشیدی، با ۱۵,۰۰۰ کتاب و مجله و روزنامه در اختیار می‌باشد.
- ۵- این مجموعه کتابخانه‌ای در اختیار کلیه اعضا قرار دارد و می‌تواند به کمک این مجموعه، نیازهای علمی و پژوهشی اعضا را برطرف کند.
- ۶- همچنین این مجموعه کتابخانه‌ای می‌تواند به کمک این مجموعه، نیازهای علمی و پژوهشی اعضا را برطرف کند.
- ۷- کتابخانه مسجد نبوی در سال ۱۳۹۷ خورشیدی، با ۱۵,۰۰۰ کتاب و مجله و روزنامه در اختیار می‌باشد.
- ۸- این مجموعه کتابخانه‌ای در اختیار کلیه اعضا قرار دارد و می‌تواند به کمک این مجموعه، نیازهای علمی و پژوهشی اعضا را برطرف کند.
- ۹- همچنین این مجموعه کتابخانه‌ای می‌تواند به کمک این مجموعه، نیازهای علمی و پژوهشی اعضا را برطرف کند.
- ۱۰- کتابخانه مسجد نبوی در سال ۱۳۹۷ خورشیدی، با ۱۵,۰۰۰ کتاب و مجله و روزنامه در اختیار می‌باشد.
- ۱۱- این مجموعه کتابخانه‌ای در اختیار کلیه اعضا قرار دارد و می‌تواند به کمک این مجموعه، نیازهای علمی و پژوهشی اعضا را برطرف کند.
- ۱۲- همچنین این مجموعه کتابخانه‌ای می‌تواند به کمک این مجموعه، نیازهای علمی و پژوهشی اعضا را برطرف کند.

- 31 خردادماه ۲۰۱۸ و اردیبهشت ماه ۲۰۱۸ و فروردین ماه ۲۰۱۸
- 2018 خرداد ماه ۲۰۱۸ و اردیبهشت ماه ۲۰۱۸ و فروردین ماه ۲۰۱۸
- 11-91 خرداد ماه ۲۰۱۸ و اردیبهشت ماه ۲۰۱۸ و فروردین ماه ۲۰۱۸
- 5-96 خرداد ماه ۲۰۱۸ و اردیبهشت ماه ۲۰۱۸ و فروردین ماه ۲۰۱۸
- 5-95 خرداد ماه ۲۰۱۸ و اردیبهشت ماه ۲۰۱۸ و فروردین ماه ۲۰۱۸
- 2019 خرداد ماه ۲۰۱۹ و اردیبهشت ماه ۲۰۱۹ و فروردین ماه ۲۰۱۹
- 314-6 خرداد ماه ۲۰۱۹ و اردیبهشت ماه ۲۰۱۹ و فروردین ماه ۲۰۱۹
- 4 خرداد ماه ۲۰۱۹ و اردیبهشت ماه ۲۰۱۹ و فروردین ماه ۲۰۱۹
- 2018 خرداد ماه ۲۰۱۸ و اردیبهشت ماه ۲۰۱۸ و فروردین ماه ۲۰۱۸
- 2019 خرداد ماه ۲۰۱۹ و اردیبهشت ماه ۲۰۱۹ و فروردین ماه ۲۰۱۹
- 2018 خرداد ماه ۲۰۱۸ و اردیبهشت ماه ۲۰۱۸ و فروردین ماه ۲۰۱۸
- 2019 خرداد ماه ۲۰۱۹ و اردیبهشت ماه ۲۰۱۹ و فروردین ماه ۲۰۱۹
- 289-1 خرداد ماه ۲۰۱۸ و اردیبهشت ماه ۲۰۱۸ و فروردین ماه ۲۰۱۸
- 2019 خرداد ماه ۲۰۱۹ و اردیبهشت ماه ۲۰۱۹ و فروردین ماه ۲۰۱۹
- 2019 خرداد ماه ۲۰۱۹ و اردیبهشت ماه ۲۰۱۹ و فروردین ماه ۲۰۱۹
- 2020 خرداد ماه ۲۰۲۰ و اردیبهشت ماه ۲۰۲۰ و فروردین ماه ۲۰۲۰

بازرسی و حسابرسی

بازرسی و حسابرسی فرایند تعیین و ارزیابی شواهد است تا برای اظهار نظر در مورد رعایت کلیه اصول حسابداری و استانداردهای حسابرسی و سایر مسائل قانونی و حرفه‌ای و همچنین برای اطمینان از صحت و دقت حسابها و ترازهای مالی و اقتصادی و سایر موارد مرتبط با آنها.

بازرسی و حسابرسی در ایران تحت نظر سازمان حسابرسی انجام می‌گیرد. این سازمان یکی از مراجع نظارتی و تنظیمی دولتی است که در سال ۱۳۵۷ تأسیس شد. وظایف اصلی این سازمان عبارتند از: تدوین و تصویب استانداردهای حسابرسی، نظارت بر حسن اجرای حسابرسی در کشور، برگزاری دوره‌های آموزشی و پژوهشی در زمینه حسابرسی و همچنین همکاری با مراجع بین‌المللی در زمینه حسابرسی.

بازرسی و حسابرسی در ایران به دو روش کلی تقسیم می‌گردد: حسابرسی داخلی و حسابرسی مستقل. حسابرسی داخلی توسط واحد حسابرسی داخلی شرکت یا سازمان انجام می‌گیرد و هدف آن ارزیابی و بهبود سیستمهای کنترل داخلی و کاهش ریسکهای مالی و اقتصادی است. حسابرسی مستقل نیز توسط حسابرسان مستقل و بی‌طرف انجام می‌گیرد و هدف آن اظهار نظر در مورد صحت و دقت حسابها و ترازهای مالی و اقتصادی است.

31 آبان‌ماه 1397 در جلسه 138 شورای عالی حسابرسی و در تاریخ 29 شهریور 1397 در جلسه 137 شورای عالی حسابرسی به تصویب رسید که از تاریخ 31 آبان‌ماه 1397 حسابرسی مستقل در ایران بر مبنای استانداردهای حسابرسی بین‌المللی (ISAs) انجام خواهد شد. همچنین از تاریخ 31 آبان‌ماه 1397 حسابرسی داخلی در ایران بر مبنای استانداردهای حسابرسی داخلی بین‌المللی (ISAIS) انجام خواهد شد.

دکتر محسن میرزاغویز
رئیس هیأت مدیره سازمان حسابرسی

کارهای انجام شده، دستاوردها، چالش‌ها و راهکارها

تجدید ساختار سازمانی

در سال 1400، تغییرات ساختاری در بخش‌های مختلف صورت گرفت. این تغییرات منجر به بهبود کارایی و کاهش هزینه‌ها گردید. همچنین، با حذف واحدهای غیرضروری، تمرکز بر بخش‌های اصلی سازمان شد.

برنامه‌ریزی و کنترل

برنامه‌ریزی و کنترل در سال 1400، با استفاده از روش‌های نوین انجام شد. این امر منجر به افزایش دقت در پیش‌بینی‌ها و کنترل هزینه‌ها گردید.



آموزش و توسعه

آموزش و توسعه در سال 1400، با برگزاری دوره‌های آموزشی و کارگاه‌ها انجام شد. این امر منجر به افزایش مهارت‌های کارکنان گردید.



تجدید ساختار سازمانی

تجدید ساختار سازمانی در سال 1400، با تغییرات در ساختار واحدها انجام شد. این امر منجر به بهبود هماهنگی بین واحدها گردید.



«در مورد نتایج ارزیابی عملکرد، در جلسه‌های مختلف با مدیران و کارکنان گفتگو شد. در سال 2019، روند کلی عملکرد مثبت ارزیابی گردید.»

کارهای انجام شده، دستاوردها، چالش‌ها و راهکارها

در سال 1400، تغییرات ساختاری در بخش‌های مختلف صورت گرفت. این تغییرات منجر به بهبود کارایی و کاهش هزینه‌ها گردید. همچنین، با حذف واحدهای غیرضروری، تمرکز بر بخش‌های اصلی سازمان شد.

تجدید ساختار سازمانی

تجدید ساختار سازمانی در سال 1400، با تغییرات در ساختار واحدها انجام شد. این امر منجر به بهبود هماهنگی بین واحدها گردید.

در سال 1400، تغییرات ساختاری در بخش‌های مختلف صورت گرفت. این تغییرات منجر به بهبود کارایی و کاهش هزینه‌ها گردید.

تجدید ساختار سازمانی

تجدید ساختار سازمانی

تجدید ساختار سازمانی در سال 1400، با تغییرات در ساختار واحدها انجام شد. این امر منجر به بهبود هماهنگی بین واحدها گردید.

تجدید ساختار سازمانی در سال 1400، با تغییرات در ساختار واحدها انجام شد. این امر منجر به بهبود هماهنگی بین واحدها گردید.

تجدید ساختار سازمانی در سال 1400، با تغییرات در ساختار واحدها انجام شد. این امر منجر به بهبود هماهنگی بین واحدها گردید.

تجدید ساختار سازمانی در سال 1400، با تغییرات در ساختار واحدها انجام شد. این امر منجر به بهبود هماهنگی بین واحدها گردید.

تجدید ساختار سازمانی در سال 1400، با تغییرات در ساختار واحدها انجام شد. این امر منجر به بهبود هماهنگی بین واحدها گردید.

تعمیراتی کاموں کی تیاری

تعمیراتی کاموں کی تیاری کے لیے مختلف اداروں اور تنظیموں کے ساتھ شراکت داری کی ضرورت ہے۔ اس کے لیے ایک جامع منصوبہ بندی کی جائے گی جو تمام متعلقہ اداروں کے ساتھ شراکت داری کو یقینی بنائے گی۔

تعمیراتی کاموں کی تیاری کے لیے ایک جامع منصوبہ بندی کی جائے گی جو تمام متعلقہ اداروں کے ساتھ شراکت داری کو یقینی بنائے گی۔ اس کے لیے ایک جامع منصوبہ بندی کی جائے گی جو تمام متعلقہ اداروں کے ساتھ شراکت داری کو یقینی بنائے گی۔

تعمیراتی کاموں کی تیاری

تعمیراتی کاموں کی تیاری کے لیے مختلف اداروں اور تنظیموں کے ساتھ شراکت داری کی ضرورت ہے۔ اس کے لیے ایک جامع منصوبہ بندی کی جائے گی جو تمام متعلقہ اداروں کے ساتھ شراکت داری کو یقینی بنائے گی۔

تعمیراتی کاموں کی تیاری کے لیے مختلف اداروں اور تنظیموں کے ساتھ شراکت داری کی ضرورت ہے۔ اس کے لیے ایک جامع منصوبہ بندی کی جائے گی جو تمام متعلقہ اداروں کے ساتھ شراکت داری کو یقینی بنائے گی۔



پروجیکٹ ڈائریکٹر

پروجیکٹ کی تیاری کے لیے مختلف اداروں اور تنظیموں کے ساتھ شراکت داری کی ضرورت ہے۔ اس کے لیے ایک جامع منصوبہ بندی کی جائے گی جو تمام متعلقہ اداروں کے ساتھ شراکت داری کو یقینی بنائے گی۔



2019 31
مهر 31
روزنامه

روزنامه
روزنامه
روزنامه
روزنامه

تفسیر و تہذیب

75 - 80 دوسروں کے لئے تہذیب و تمدن کا حوالہ

تفسیر و تہذیب

تہذیب و تمدن کا حوالہ (تہذیب و تمدن اور تہذیب و تمدن کا حوالہ)

81 تہذیب و تمدن کا حوالہ (تہذیب و تمدن اور تہذیب و تمدن کا حوالہ)

82 تفسیر و تہذیب (تہذیب و تمدن اور تہذیب و تمدن کا حوالہ)

تہذیب و تمدن کا حوالہ (تہذیب و تمدن اور تہذیب و تمدن کا حوالہ)

84 تہذیب و تمدن کا حوالہ (تہذیب و تمدن اور تہذیب و تمدن کا حوالہ)

تہذیب و تمدن کا حوالہ (تہذیب و تمدن اور تہذیب و تمدن کا حوالہ)

85 تہذیب و تمدن کا حوالہ (تہذیب و تمدن اور تہذیب و تمدن کا حوالہ)

86 - 138 تفسیر و تہذیب کا حوالہ



دیوبند کے تعلیمی شعبے (تیسرا سیکشن)

دیوبند کے تعلیمی شعبے کے بارے میں

دیوبند کے تعلیمی شعبے کے بارے میں

دیوبند کے تعلیمی شعبے کے بارے میں (تیسرا سیکشن)

دیوبند کے تعلیمی شعبے کے بارے میں (تیسرا سیکشن)

دیوبند کے تعلیمی شعبے کے بارے میں

دیوبند کے تعلیمی شعبے کے بارے میں (تیسرا سیکشن)

دیوبند کے تعلیمی شعبے کے بارے میں (تیسرا سیکشن)

دیوبند کے تعلیمی شعبے کے بارے میں (تیسرا سیکشن)

دیوبند کے تعلیمی شعبے کے بارے میں (تیسرا سیکشن)

دیوبند کے تعلیمی شعبے کے بارے میں (تیسرا سیکشن)

دیوبند کے تعلیمی شعبے کے بارے میں (تیسرا سیکشن)

دیوبند کے تعلیمی شعبے کے بارے میں (تیسرا سیکشن)

دیوبند کے تعلیمی شعبے کے بارے میں (تیسرا سیکشن)

دیوبند کے تعلیمی شعبے کے بارے میں (تیسرا سیکشن)

دیوبند کے تعلیمی شعبے کے بارے میں (تیسرا سیکشن)

دیوبند کے تعلیمی شعبے کے بارے میں

دیوبند کے تعلیمی شعبے کے بارے میں (تیسرا سیکشن)

مرفوعات مجلس الوزراء في 31 ديسمبر 2019

مرفوعات مجلس الوزراء (مرفوعات مجلس الوزراء في 31 ديسمبر 2019)

رقم	2018 (ب. 000)	2019 (ب. 000)	ملاحظات
7	2,762,487	2,859,006	مرفوعات مجلس الوزراء
8	(1,329,431)	(1,336,423)	مرفوعات مجلس الوزراء
13, 14 & 15	(317,215)	(351,405)	مرفوعات مجلس الوزراء (مرفوعات مجلس الوزراء)
17.1	(15,459)	(27,160)	مرفوعات مجلس الوزراء
9	2,265	1,904	مرفوعات مجلس الوزراء
	1,102,647	1,145,922	مرفوعات مجلس الوزراء
10	7,405	20,528	مرفوعات مجلس الوزراء (مرفوعات مجلس الوزراء)
10	(47,821)	(54,531)	مرفوعات مجلس الوزراء (مرفوعات مجلس الوزراء)
	(40,416)	(34,003)	مرفوعات مجلس الوزراء
	1,062,231	1,111,919	مرفوعات مجلس الوزراء
11	(157,138)	(170,160)	مرفوعات مجلس الوزراء
	905,093	941,759	مرفوعات مجلس الوزراء
			مرفوعات مجلس الوزراء
12	11.91	12.39	مرفوعات مجلس الوزراء (مرفوعات مجلس الوزراء)

(مرفوعات مجلس الوزراء في 31 ديسمبر 2019)

مرفوعات مجلس الوزراء في 31 ديسمبر 2019: 87 مرفوعات مجلس الوزراء و 137 مرفوعات مجلس الوزراء و 80 مرفوعات مجلس الوزراء و 75 مرفوعات مجلس الوزراء و 80 مرفوعات مجلس الوزراء و 80 مرفوعات مجلس الوزراء.

گورنمنٹ آف سندھ کی پبلک سروس کمیشن

پبلک سروس (سٹیبلشمنٹ آف اور ریکرنٹمنٹ) ایکٹ 1973

31 دسمبر 2019 کو ختم ہونے والے سال

2018 (بھ. 000)	2019 (بھ. 000)	%	تفصیلات
ایجنسیوں کی طرف سے			
			پبلک سروس کمیشن
1,870,108	1,791,139	13	ایجنسیوں کی طرف سے
-	248,999	14	ایجنسیوں کی طرف سے
286,098	335,806	15	ایجنسیوں کی طرف سے
15,363	6,144	11.2	ایجنسیوں کی طرف سے
2,171,569	2,382,088		ایجنسیوں کی طرف سے
گورنمنٹ آف سندھ کی طرف سے			
			ایجنسیوں کی طرف سے
55,516	58,236	16	ایجنسیوں کی طرف سے
584,664	690,371	17	ایجنسیوں کی طرف سے
335,672	485,685	18	ایجنسیوں کی طرف سے
975,852	1,234,292		ایجنسیوں کی طرف سے
3,147,421	3,616,380		ایجنسیوں کی طرف سے
ایجنسیوں کی طرف سے			
			ایجنسیوں کی طرف سے
190,000	190,000	19	ایجنسیوں کی طرف سے
2,139,843	2,314,762		ایجنسیوں کی طرف سے
2,329,843	2,504,762		ایجنسیوں کی طرف سے
ایجنسیوں کی طرف سے			
			ایجنسیوں کی طرف سے
170,572	130,157	20	ایجنسیوں کی طرف سے
-	232,932	21.1	ایجنسیوں کی طرف سے
170,572	363,089		ایجنسیوں کی طرف سے

2019 31 31

()

	000	000	000		
	2,314,879	2,124,879	190,000		2018 1
	369	369	-		09
	7,062	7,062	-		15
	2,322,310	2,132,310	190,000		2018 1
	905,093	905,093	-		
	(897,560)	(897,560)	-	19.2	
	2,329,843	2,139,843	190,000		2018 31
	2,329,843	2,139,843	190,000		2019 1
	941,759	941,759	-		
	(766,840)	(766,840)	-	19.2	
	2,504,762	2,314,762	190,000		2019 31

()

87 137 80

تقرير المراجعة المالية السنوية 2019

البيان المرفق رقم 1 (مستجد لسنة 2019) (بالدينار القطري)

31 ديسمبر 2019		31 ديسمبر 2018		
بالدينار القطري		بالدينار القطري		ملاحظات
2019	2018	2019	2018	
(م.د. 000)	(م.د. 000)	(م.د. 000)	(م.د. 000)	
الموجودات				
الموجودات غير المتداولة				
1,062,231	1,111,919			الموجودات غير المتداولة (بما في ذلك الممتلكات)
الموجودات المتداولة				
284,624	264,474	13		الموجودات المتداولة (بما في ذلك الممتلكات)
32,591	48,831	15		الموجودات المتداولة (بما في ذلك الممتلكات)
-	38,100	14		الموجودات المتداولة (بما في ذلك الممتلكات)
2,281	8,753	16.1		الموجودات المتداولة (بما في ذلك الممتلكات)
15,459	27,160	17.1		الموجودات المتداولة (بما في ذلك الممتلكات)
(7,405)	(4,981)	10		الموجودات المتداولة (بما في ذلك الممتلكات)
11,840	4,456	10		الموجودات المتداولة (بما في ذلك الممتلكات)
-	(15,547)	10		الموجودات المتداولة (بما في ذلك الممتلكات)
-	24,211	10		الموجودات المتداولة (بما في ذلك الممتلكات)
(202)	(161)	9		الموجودات المتداولة (بما في ذلك الممتلكات)
1,401,419	1,507,215			الموجودات المتداولة (بما في ذلك الممتلكات)
المستحقات				
15,333	(11,473)			المستحقات (بما في ذلك الممتلكات)
(146,181)	(133,490)			المستحقات (بما في ذلك الممتلكات)
36,282	52,491			المستحقات (بما في ذلك الممتلكات)
279	(252)			المستحقات (بما في ذلك الممتلكات)
1,307,132	1,414,491			المستحقات (بما في ذلك الممتلكات)
(165,919)	(173,046)			المستحقات (بما في ذلك الممتلكات)
1,141,213	1,241,445			المستحقات (بما في ذلك الممتلكات)

قریبی کارکنوں کی تنخواہوں کی تفصیلات

(تعمیراتی سہولتوں کی تنخواہوں کی تفصیلات کے ساتھ)

2018 (ہزاروں روپے)	2019 (ہزاروں روپے)	تفصیلات	31 دسمبر 2019 تک
		مجموعی	
		مجموعی	
(449,681)	(178,220)	مجموعی تنخواہوں کی تفصیلات	
(74,819)	(98,539)	15	
202	173	مجموعی تنخواہوں کی تفصیلات	
8,242	4,972	مجموعی تنخواہوں کی تفصیلات	
-	(53,058)	21	
162,927	5,311	مجموعی تنخواہوں کی تفصیلات	
(353,129)	(319,361)	مجموعی تنخواہوں کی تفصیلات	
		مجموعی	
(896,997)	(766,760)	مجموعی تنخواہوں کی تفصیلات	
(896,997)	(766,760)	مجموعی تنخواہوں کی تفصیلات	
(108,913)	155,324	مجموعی تنخواہوں کی تفصیلات	
424,889	315,976	مجموعی تنخواہوں کی تفصیلات	
315,976	471,300	19	

(تعمیراتی سہولتوں کی تنخواہوں کی تفصیلات کے ساتھ)

مجموعی تنخواہوں کی تفصیلات 87 ہزاروں روپے سے 137 ہزاروں روپے تک بڑھ گئی ہے۔ مجموعی تنخواہوں کی تفصیلات 80 ہزاروں روپے سے 80 ہزاروں روپے تک بڑھ گئی ہے۔

گزارش عملکرد کمی و کیفی فعالیت‌ها

بخش مدیریت و برنامه‌ریزی (نیمه سالیانه)

3. بازنگری در فرآیندهای سازمان، ارتقای سطح کیفی خدمات و بهبود فرآیندهای داخلی (نیمه سالیانه)

3.2. ارتقای سطح کیفی خدمات و بهبود فرآیندهای داخلی

در نیمه اول سال 1398

1. در نیمه اول سال 1398، اقدامات مختلفی در جهت ارتقای کیفیت خدمات و بهبود فرآیندهای داخلی انجام شد. در این راستا، کارگزاران با استفاده از روش‌های نوین، تلاش کردند تا سطح رضایت مشتریان را افزایش دهند. همچنین، فرآیندهای داخلی نیز بهینه‌سازی شدند تا بهره‌وری و سرعت در انجام امور افزایش یابد. در ادامه، کارگزاران با برگزاری کارگاه‌ها و جلسات آموزشی، توانایی‌های خود را در زمینه‌های مختلف تقویت کردند. همچنین، با استفاده از ابزارهای نوین، فرآیندهای کاری خود را ساده‌تر و شفاف‌تر کردند. در نهایت، نتایج حاصله از این اقدامات، نشان دهنده بهبود قابل توجهی در کیفیت خدمات و فرآیندهای داخلی است.

در این راستا، کارگزاران با استفاده از روش‌های نوین، تلاش کردند تا سطح رضایت مشتریان را افزایش دهند. همچنین، فرآیندهای داخلی نیز بهینه‌سازی شدند تا بهره‌وری و سرعت در انجام امور افزایش یابد.

- در راستای ارتقای کیفیت خدمات، کارگزاران اقدام به برگزاری کارگاه‌های آموزشی کردند.
- در جهت بهبود فرآیندهای داخلی، کارگزاران با استفاده از ابزارهای نوین، فرآیندهای کاری خود را ساده‌تر و شفاف‌تر کردند.

- در راستای ارتقای کیفیت خدمات، کارگزاران اقدام به برگزاری کارگاه‌های آموزشی کردند.
- در جهت بهبود فرآیندهای داخلی، کارگزاران با استفاده از ابزارهای نوین، فرآیندهای کاری خود را ساده‌تر و شفاف‌تر کردند.

4. بازنگری در فرآیندهای سازمان

در نیمه اول سال 1398، اقدامات مختلفی در جهت بازنگری فرآیندهای سازمان انجام شد. در این راستا، کارگزاران با استفاده از روش‌های نوین، تلاش کردند تا فرآیندهای داخلی را بهینه‌سازی کنند. همچنین، با استفاده از ابزارهای نوین، فرآیندهای کاری خود را ساده‌تر و شفاف‌تر کردند. در نهایت، نتایج حاصله از این اقدامات، نشان دهنده بهبود قابل توجهی در فرآیندهای سازمان است.

4.1. ارتقای سطح کیفی خدمات و بهبود فرآیندهای داخلی

در این راستا، کارگزاران با استفاده از روش‌های نوین، تلاش کردند تا سطح رضایت مشتریان را افزایش دهند. همچنین، فرآیندهای داخلی نیز بهینه‌سازی شدند تا بهره‌وری و سرعت در انجام امور افزایش یابد.

- در راستای ارتقای کیفیت خدمات، کارگزاران اقدام به برگزاری کارگاه‌های آموزشی کردند.
- در جهت بهبود فرآیندهای داخلی، کارگزاران با استفاده از ابزارهای نوین، فرآیندهای کاری خود را ساده‌تر و شفاف‌تر کردند.

2019 2019
2019 2019

31 2019

2018		2019		2018		2019		2018		2019	
(000)	(000)	(000)	(000)	(000)	(000)	(000)	(000)	(000)	(000)	(000)	(000)
2,762,487	2,859,006	63,351	65,810	922,482	1,047,884	1,776,654	1,745,312				
2,762,487	2,859,006	63,351	65,810	922,482	1,047,884	1,776,654	1,745,312				
(1,329,431)	(1,336,423)	(28,153)	(28,254)	(498,752)	(555,617)	(802,526)	(752,552)				
(317,215)	(351,405)	(28,096)	(35,086)	(101,421)	(201,396)	(187,698)	(114,923)				
(15,459)	(27,160)	(422)	(788)	(6,141)	(12,551)	(8,896)	(13,821)				
(40,416)	(34,003)	(996)	(841)	(13,243)	(12,155)	(26,177)	(21,007)				
2,265	1,904	56	47	742	681	1,467	1,176				
1,062,231	1,111,919	5,740	888	303,667	266,846	752,824	844,185				
2,156,206	2,375,944	351,502	412,196	824,877	791,701	979,827	1,172,047				
640,180	748,607	11,138	10,900	229,838	264,263	399,204	473,444				
2,796,386	3,124,551	362,640	423,096	1,054,715	1,055,964	1,379,031	1,645,491				
170,572	363,089	-	18,635	-	-	170,572	344,454				
647,006	748,529	109,440	114,128	197,503	242,586	340,063	391,815				
817,578	1,111,618	109,440	132,763	197,503	242,586	510,635	736,269				

2019 2018 2019 2018 2019 2018 2019 2018 2019 2018 2019 2018

تربیتی سرگرمیوں کی فہرست (تعمیراتی سرگرمیوں کی)

31 دسمبر 2019ء تک

یہ فہرست تعلیمی سرگرمیوں کی فہرست ہے جو تعلیمی اداروں میں جاری کی گئی ہیں۔ اس میں سرکاری اور نجی اداروں کی سرگرمیوں کی فہرست شامل ہے۔

یہ فہرست تعلیمی سرگرمیوں کی فہرست ہے جو تعلیمی اداروں میں جاری کی گئی ہیں۔ اس میں سرکاری اور نجی اداروں کی سرگرمیوں کی فہرست شامل ہے۔

2018		2019		
تعمیراتی سرگرمیوں کی فہرست	تعمیراتی سرگرمیوں کی فہرست	تعمیراتی سرگرمیوں کی فہرست	تعمیراتی سرگرمیوں کی فہرست	
000 روپے میں	000 روپے میں	000 روپے میں	000 روپے میں	
629,042	1,804,704	737,707	1,963,748	تعمیراتی سرگرمیوں کی فہرست
11,138	351,502	10,900	412,196	تعمیراتی سرگرمیوں کی فہرست
640,180	2,156,206	748,607	2,375,944	تعمیراتی سرگرمیوں کی فہرست
335,672	15,363	485,685	6,144	تعمیراتی سرگرمیوں کی فہرست
975,852	2,171,569	1,234,292	2,382,088	تعمیراتی سرگرمیوں کی فہرست

7.7. تعلیمی سرگرمیوں کی فہرست

تعمیراتی سرگرمیوں کی فہرست

یہ فہرست تعلیمی سرگرمیوں کی فہرست ہے جو تعلیمی اداروں میں جاری کی گئی ہیں۔ اس میں سرکاری اور نجی اداروں کی سرگرمیوں کی فہرست شامل ہے۔

2018	2019	
31 دسمبر 2018	31 دسمبر 2019	
2,762,487	2,859,006	تعمیراتی سرگرمیوں کی فہرست

2019 2019 2019

31 2019 2019 2019

2019 2019 2019 2019 2019 2019 2019 2019

2019 2019 2019 2019 2019 2019 2019 2019

2019 2019 2019

2018		2019		2018		2019	
(000)	(000)	(000)	(000)	(000)	(000)	(000)	(000)
227,377	222,046	3,636	3,764	105,268	113,864	118,473	104,418
2,535,110	2,636,960	59,715	62,046	817,214	934,020	1,658,181	1,640,894
2,762,487	2,859,006	63,351	65,810	922,482	1,047,884	1,776,654	1,745,312
2,762,487	2,859,006	63,351	65,810	922,482	1,047,884	1,776,654	1,745,312

دولتی اداروں کی معلوماتی خدمات

دولتی اداروں کی معلوماتی خدمات (تیم سہ ماہی 2019ء)

31 دسمبر 2019ء کی صورت

8. موصول ہونے والی قیمتوں کی تفصیلات

2019 ہجرتی 000	2018 ہجرتی 000	
516,082	539,674	دولتی اداروں کی معلوماتی خدمات
225,791	231,016	دولتی اداروں کی معلوماتی خدمات (کے اے ای)
115,207	120,010	دولتی اداروں کی معلوماتی خدمات
50,335	563	دولتی اداروں کی معلوماتی خدمات
48,050	48,050	دولتی اداروں کی معلوماتی خدمات
53,480	40,675	دولتی اداروں کی معلوماتی خدمات
118,323	132,295	دولتی اداروں کی معلوماتی خدمات
110,165	118,565	دولتی اداروں کی معلوماتی خدمات
15,179	15,570	دولتی اداروں کی معلوماتی خدمات
76,819	90,005	دولتی اداروں کی معلوماتی خدمات
1,329,431	1,336,423	

9. موصول ہونے والی قیمتوں کی تفصیلات

دولتی اداروں کی معلوماتی خدمات کے ذریعے موصول ہونے والی قیمتوں کی تفصیلات

2019 ہجرتی 000	2018 ہجرتی 000	
232,470	249,132	دولتی اداروں کی معلوماتی خدمات کے ذریعے موصول ہونے والی قیمتوں کی تفصیلات
256,453	357,144	دولتی اداروں کی معلوماتی خدمات کے ذریعے موصول ہونے والی قیمتوں کی تفصیلات
(95,741)	(124,836)	دولتی اداروں کی معلوماتی خدمات کے ذریعے موصول ہونے والی قیمتوں کی تفصیلات

8.1. دولتوں اور قیمتوں کی تفصیلات

2019 ہجرتی 000	2018 ہجرتی 000	
205,329	205,630	دولتی اداروں کی معلوماتی خدمات کے ذریعے موصول ہونے والی قیمتوں کی تفصیلات
12,450	13,249	دولتی اداروں کی معلوماتی خدمات کے ذریعے موصول ہونے والی قیمتوں کی تفصیلات
27,462	18,675	دولتی اداروں کی معلوماتی خدمات کے ذریعے موصول ہونے والی قیمتوں کی تفصیلات
245,241	237,554	دولتی اداروں کی معلوماتی خدمات کے ذریعے موصول ہونے والی قیمتوں کی تفصیلات
(19,450)	(6,538)	دولتی اداروں کی معلوماتی خدمات کے ذریعے موصول ہونے والی قیمتوں کی تفصیلات
225,791	231,016	دولتی اداروں کی معلوماتی خدمات کے ذریعے موصول ہونے والی قیمتوں کی تفصیلات

دولتی اداروں کی معلوماتی خدمات کے ذریعے موصول ہونے والی قیمتوں کی تفصیلات
 دولتی اداروں کی معلوماتی خدمات کے ذریعے موصول ہونے والی قیمتوں کی تفصیلات
 دولتی اداروں کی معلوماتی خدمات کے ذریعے موصول ہونے والی قیمتوں کی تفصیلات
 دولتی اداروں کی معلوماتی خدمات کے ذریعے موصول ہونے والی قیمتوں کی تفصیلات
 دولتی اداروں کی معلوماتی خدمات کے ذریعے موصول ہونے والی قیمتوں کی تفصیلات

دولتی اداروں کی معلوماتی خدمات کے ذریعے موصول ہونے والی قیمتوں کی تفصیلات
 دولتی اداروں کی معلوماتی خدمات کے ذریعے موصول ہونے والی قیمتوں کی تفصیلات
 دولتی اداروں کی معلوماتی خدمات کے ذریعے موصول ہونے والی قیمتوں کی تفصیلات
 دولتی اداروں کی معلوماتی خدمات کے ذریعے موصول ہونے والی قیمتوں کی تفصیلات
 دولتی اداروں کی معلوماتی خدمات کے ذریعے موصول ہونے والی قیمتوں کی تفصیلات

ئىقتىسادىي ئۆسۈش ۋە ئىشەنچسىزلىك بۆلۈمى
 2019 ھۆججەت ۋە ئىشەنچسىزلىك بۆلۈمى (ئىشەنچسىزلىك بۆلۈمى)

31 دېكەن 2019 ھۆججەت

9. ئىشەنچسىزلىك بۆلۈمى ۋە ئىشەنچسىزلىك بۆلۈمى

2018	2019	
000 ھە.	000 ھە.	
202	161	ئىشەنچسىزلىك بۆلۈمى ۋە ئىشەنچسىزلىك بۆلۈمى
2,063	1,743	ئىشەنچسىزلىك بۆلۈمى ۋە ئىشەنچسىزلىك بۆلۈمى
2,265	1,904	

10. سۆز ئۆزگەرتىش

2018	2019	
000 ھە.	000 ھە.	
		سۆز ئۆزگەرتىش
		ئىشەنچسىزلىك بۆلۈمى ۋە ئىشەنچسىزلىك بۆلۈمى
7,405	4,981	ئىشەنچسىزلىك بۆلۈمى ۋە ئىشەنچسىزلىك بۆلۈمى
		ئىشەنچسىزلىك بۆلۈمى ۋە ئىشەنچسىزلىك بۆلۈمى
-	15,547	ئىشەنچسىزلىك بۆلۈمى ۋە ئىشەنچسىزلىك بۆلۈمى
7,405	20,528	
		سۆز ئۆزگەرتىش
(11,840)	(4,456)	ئىشەنچسىزلىك بۆلۈمى ۋە ئىشەنچسىزلىك بۆلۈمى
-	(24,211)	ئىشەنچسىزلىك بۆلۈمى ۋە ئىشەنچسىزلىك بۆلۈمى
(35,981)	(25,864)	ئىشەنچسىزلىك بۆلۈمى ۋە ئىشەنچسىزلىك بۆلۈمى
(47,821)	(54,531)	
(40,416)	(34,003)	سۆز ئۆزگەرتىش

11. ئىشەنچسىزلىك بۆلۈمى

2018	2019	
000 ھە.	000 ھە.	
164,760	157,550	ئىشەنچسىزلىك بۆلۈمى ۋە ئىشەنچسىزلىك بۆلۈمى (ئىشەنچسىزلىك بۆلۈمى)
(2,122)	3,391	ئىشەنچسىزلىك بۆلۈمى ۋە ئىشەنچسىزلىك بۆلۈمى (ئىشەنچسىزلىك بۆلۈمى)
(5,500)	9,219	ئىشەنچسىزلىك بۆلۈمى ۋە ئىشەنچسىزلىك بۆلۈمى (ئىشەنچسىزلىك بۆلۈمى)
157,138	170,160	

11.1. ئىشەنچسىزلىك بۆلۈمى ۋە ئىشەنچسىزلىك بۆلۈمى

2018	2019	
000 ھە.	000 ھە.	
1,062,231	1,111,919	ئىشەنچسىزلىك بۆلۈمى ۋە ئىشەنچسىزلىك بۆلۈمى
375,414	406,114	ئىشەنچسىزلىك بۆلۈمى ۋە ئىشەنچسىزلىك بۆلۈمى
(338,746)	(467,202)	ئىشەنچسىزلىك بۆلۈمى ۋە ئىشەنچسىزلىك بۆلۈمى
(500)	(500)	ئىشەنچسىزلىك بۆلۈمى ۋە ئىشەنچسىزلىك بۆلۈمى
1,098,399	1,050,331	ئىشەنچسىزلىك بۆلۈمى ۋە ئىشەنچسىزلىك بۆلۈمى
164,760	157,550	ئىشەنچسىزلىك بۆلۈمى ۋە ئىشەنچسىزلىك بۆلۈمى (15%)

ئىشەنچسىزلىك بۆلۈمى ۋە ئىشەنچسىزلىك بۆلۈمى 2011/5 ھۆججەتتىن بۇيان 15% گە ئۆستۈرۈلگەن. (2019 ھۆججەت 15% گە ئۆستۈرۈلگەن.)

تېررىتورىيەلىك دەۋرىي ئىقتىساد ئىنڱرېستىمېنتى
دېھقانچىلىق، ئىشلىتىش ۋە ئىنژېنېرىنڱ (ئىنژېنېرىنڱ سەۋىيەسى)

31 دېكەنئەنەس 2019 ئىل ئىچىدە

11.2 ئىنژېنېرىنڱ سەۋىيەسىدىكى ئىقتىساد ئىنڱرېستىمېنتى (ئىقتىساد ئىنڱرېستىمېنتى)

2018 مىليۇن يۈەن	2019 مىليۇن يۈەن	
9,863	15,363	ئىقتىساد ئىنڱرېستىمېنتى
		بۇ ئىقتىساد ئىنڱرېستىمېنتى ئىچىدە
5,500	(9,219)	ئىقتىساد ئىنڱرېستىمېنتى (ئىقتىساد ئىنڱرېستىمېنتى)
15,363	6,144	ئىقتىساد ئىنڱرېستىمېنتى

11.3 ئىقتىساد ئىنڱرېستىمېنتى (ئىقتىساد ئىنڱرېستىمېنتى)

سەنئەت ئىنژېنېرىنڱ سەۋىيەسىدىكى ئىقتىساد ئىنڱرېستىمېنتى ئىقتىساد ئىنڱرېستىمېنتى

ئىقتىساد ئىنڱرېستىمېنتى مىليۇن يۈەن	ئىقتىساد ئىنڱرېستىمېنتى مىليۇن يۈەن	ئىقتىساد ئىنڱرېستىمېنتى مىليۇن يۈەن	ئىقتىساد ئىنڱرېستىمېنتى مىليۇن يۈەن	
(14,404)	(96,027)	(15,529)	(103,524)	ئىقتىساد ئىنڱرېستىمېنتى
(2,001)	(13,338)	(6,382)	(42,548)	ئىقتىساد ئىنڱرېستىمېنتى
-	-	1,388	9,253	ئىقتىساد ئىنڱرېستىمېنتى
31,768	211,786	26,667	177,780	ئىقتىساد ئىنڱرېستىمېنتى
15,363	102,421	6,144	40,961	

ئىقتىساد ئىنڱرېستىمېنتى (ئىقتىساد ئىنڱرېستىمېنتى) سەنئەت ئىنژېنېرىنڱ سەۋىيەسىدىكى ئىقتىساد ئىنڱرېستىمېنتى
سەنئەت ئىنژېنېرىنڱ سەۋىيەسىدىكى ئىقتىساد ئىنڱرېستىمېنتى (ئىقتىساد ئىنڱرېستىمېنتى) سەنئەت ئىنژېنېرىنڱ سەۋىيەسىدىكى ئىقتىساد ئىنڱرېستىمېنتى
ئىقتىساد ئىنڱرېستىمېنتى. ئىقتىساد ئىنڱرېستىمېنتى سەنئەت ئىنژېنېرىنڱ سەۋىيەسىدىكى ئىقتىساد ئىنڱرېستىمېنتى (2018:15%)

የጥቅም ገቢዎችና ደንብ ጥቅም ገቢዎች
የጥቅም ገቢዎችና ደንብ ጥቅም ገቢዎች (ጥቅም ገቢዎች)

31 ደረጃው 2019 ስኬት

11.4 የጥቅም ገቢዎችና ደንብ ጥቅም ገቢዎች

1 ደረጃው 2019	የጥቅም ገቢዎችና ደንብ ጥቅም ገቢዎች	የጥቅም ገቢዎችና ደንብ ጥቅም ገቢዎች (ጥቅም ገቢዎች)	31 ደረጃው 2019
(14,404)	(1,125)	(15,529)	የጥቅም ገቢዎችና ደንብ ጥቅም ገቢዎች
(2,001)	(4,381)	(6,382)	የጥቅም ገቢዎችና ደንብ ጥቅም ገቢዎች
31,768	(5,101)	26,667	የጥቅም ገቢዎችና ደንብ ጥቅም ገቢዎች
15,363	(10,607)	4,756	የጥቅም ገቢዎችና ደንብ ጥቅም ገቢዎች

12. የጥቅም ገቢዎችና ደንብ ጥቅም ገቢዎች

የጥቅም ገቢዎችና ደንብ ጥቅም ገቢዎች (ጥቅም ገቢዎች) የጥቅም ገቢዎችና ደንብ ጥቅም ገቢዎች

የጥቅም ገቢዎችና ደንብ ጥቅም ገቢዎች (ጥቅም ገቢዎች) የጥቅም ገቢዎችና ደንብ ጥቅም ገቢዎች

2018	2019	የጥቅም ገቢዎችና ደንብ ጥቅም ገቢዎች
905,093	941,759	የጥቅም ገቢዎችና ደንብ ጥቅም ገቢዎች (ጥቅም ገቢዎች)
76,000	76,000	የጥቅም ገቢዎችና ደንብ ጥቅም ገቢዎች (ጥቅም ገቢዎች)
11.91	12.39	የጥቅም ገቢዎችና ደንብ ጥቅም ገቢዎች (ጥቅም ገቢዎች)

ترقیاتی اخراجات کی تفصیلی تفہیم (تیسرا سہ ماہی 2019ء)

31 دسمبر 2019ء تک

13. غیر ملکی قرضوں کی تفہیم

31 دسمبر 2019ء تک	31 دسمبر 2019ء تک	31 دسمبر 2019ء تک	31 دسمبر 2019ء تک	31 دسمبر 2019ء تک	31 دسمبر 2019ء تک
000 میں	000 میں	000 میں	000 میں	000 میں	000 میں
4,462,225	253,461	17,842	14,836	3,754,237	421,849
185,517	185,517	-	-	-	-
-	(260,459)	1,719	11	252,623	6,106
(286,480)	-	(695)	(3,349)	(281,395)	(1,041)
4,361,262	178,519	18,866	11,498	3,725,465	426,914
2,592,117	-	10,179	11,505	2,406,470	163,963
264,474	-	2,522	896	237,528	23,528
(286,468)	-	(695)	(3,349)	(281,383)	(1,041)
2,570,123	-	12,006	9,052	2,362,615	186,450
1,791,139	178,519	6,860	2,446	1,362,850	240,464

مجلس بغداد مجلس بغداد 2019

31 ديسمبر 2019

13.1 - المصاريف التشغيلية
المصاريف التشغيلية هي المصاريف التي يتم إنفاقها في إطار الميزانية العامة للمجلس، والتي تشمل المصاريف التشغيلية للمجلس، والمصاريف التشغيلية للمجالس المحلية، والمصاريف التشغيلية للمجالس الإقليمية، والمصاريف التشغيلية للمجالس الوطنية، والمصاريف التشغيلية للمجالس الدولية، والمصاريف التشغيلية للمجالس العالمية، والمصاريف التشغيلية للمجالس الإقليمية، والمصاريف التشغيلية للمجالس الوطنية، والمصاريف التشغيلية للمجالس الدولية، والمصاريف التشغيلية للمجالس العالمية.

31 ديسمبر 2018					
م.ب. 000	م.ب. 000	م.ب. 000	م.ب. 000	م.ب. 000	م.ب. 000
4,508,228	404,906	21,135	16,504	3,645,908	419,775
331,396	331,396	-	-	-	-
-	(482,841)	3,484	961	467,660	10,736
(377,399)	-	(6,777)	(2,629)	(359,331)	(8,662)
4,462,225	253,461	17,842	14,836	3,754,237	421,849
31 ديسمبر 2018					
م.ب. 000					
2,684,892	-	14,733	13,420	2,502,759	153,980
284,624	-	2,223	714	263,042	18,645
(377,399)	-	(6,777)	(2,629)	(359,331)	(8,662)
2,592,117	-	10,179	11,505	2,406,470	163,963
31 ديسمبر 2018					
م.ب. 000					
1,870,108	253,461	7,663	3,331	1,347,767	257,886

13.2 - المصاريف التشغيلية
المصاريف التشغيلية هي المصاريف التي يتم إنفاقها في إطار الميزانية العامة للمجلس، والتي تشمل المصاريف التشغيلية للمجلس، والمصاريف التشغيلية للمجالس المحلية، والمصاريف التشغيلية للمجالس الإقليمية، والمصاريف التشغيلية للمجالس الوطنية، والمصاريف التشغيلية للمجالس الدولية، والمصاريف التشغيلية للمجالس العالمية، والمصاريف التشغيلية للمجالس الإقليمية، والمصاريف التشغيلية للمجالس الوطنية، والمصاريف التشغيلية للمجالس الدولية، والمصاريف التشغيلية للمجالس العالمية.

تقرير المراجعة المالية لشركة "النيابة العامة" (شركة مساهمة)

31 ديسمبر 2019

14. مبالغ أخرى - مبالغ أخرى

المبالغ الأخرى هي المبالغ التي تعتبر أصولاً للشركة ولكنها لا تعتبر أصولاً للشركة. وتشمل المبالغ الأخرى المبالغ التي تعتبر أصولاً للشركة ولكنها لا تعتبر أصولاً للشركة. وتشمل المبالغ الأخرى المبالغ التي تعتبر أصولاً للشركة ولكنها لا تعتبر أصولاً للشركة. (مبلغ 4:10)

	31 ديسمبر 2019	31 ديسمبر 2018	
	ب.م. 000	ب.م. 000	
	-	225,849	أرباح أخرى - 16 أ.م. أخرى
	-	61,250	أرباح أخرى - مبالغ أخرى
	-	287,099	أرباح أخرى - مبالغ أخرى
	-	38,100	أرباح أخرى - مبالغ أخرى
	-	38,100	أرباح أخرى - مبالغ أخرى
	-	248,999	31 ديسمبر 2019

14:1 مبالغ أخرى - مبالغ أخرى
المبالغ الأخرى هي المبالغ التي تعتبر أصولاً للشركة ولكنها لا تعتبر أصولاً للشركة. وتشمل المبالغ الأخرى المبالغ التي تعتبر أصولاً للشركة ولكنها لا تعتبر أصولاً للشركة. وتشمل المبالغ الأخرى المبالغ التي تعتبر أصولاً للشركة ولكنها لا تعتبر أصولاً للشركة.

116
 2019 31 31

2019 31 31

15. 2019 31 31

2019 31 31	2019 31 31	2019 31 31	2019 31 31	2019 31 31
1 2019 31 31	157,015	206,335	28,768	77,102
2019 31 31	98,539	-	-	-
2019 31 31	(163,679)	94,065	67,638	1,976
2019 31 31	-	(2,645)	-	-
2019 31 31	91,875	297,755	96,406	79,078
1 2019 31 31	-	151,273	20,221	11,628
2019 31 31	-	31,622	11,956	5,253
2019 31 31	-	(2,645)	-	-
2019 31 31	-	180,250	32,177	16,881
2019 31 31	91,875	117,505	64,229	62,197

15.1 2019 31 31

تفصیلات کے ساتھ زرین بچت و ادائیگی کی
ذمہ داریوں کی تفصیلات (تیم سہ ماہی کی)

31 دسمبر 2019ء کی صورت

31 دسمبر 2019				
میں 000	میں 000	میں 000	میں 000	میں 000
403,926	152,752	179,803	23,678	47,693
74,819	74,819	-	-	-
-	(70,556)	35,951	5,196	29,409
(9,525)	-	(9,419)	(106)	-
469,220	157,015	206,335	28,768	77,102
1 دسمبر 2018				
160,056	-	135,741	16,384	7,931
32,591	-	24,951	3,943	3,697
(9,525)	-	(9,419)	(106)	-
183,122	-	151,273	20,221	11,628
31 دسمبر 2018				
286,098	157,015	55,062	8,547	65,474

15.4 وائس چیمبر کے ذریعہ جاری کیے گئے
بچتوں کی تفصیلات اور ان کے ساتھ ساتھ
بچتوں کی تفصیلات اور ان کے ساتھ ساتھ
بچتوں کی تفصیلات اور ان کے ساتھ ساتھ

15.3 31 دسمبر 2016ء کی صورت میں
بچتوں کی تفصیلات اور ان کے ساتھ ساتھ
بچتوں کی تفصیلات اور ان کے ساتھ ساتھ
بچتوں کی تفصیلات اور ان کے ساتھ ساتھ

15.2 وائس چیمبر کے ذریعہ جاری کیے گئے
بچتوں کی تفصیلات اور ان کے ساتھ ساتھ
بچتوں کی تفصیلات اور ان کے ساتھ ساتھ
بچتوں کی تفصیلات اور ان کے ساتھ ساتھ

پروفيسر ڊاڪٽر جيڏي ڀٽي جي سرانجامي رپورٽ 31 ڊسمبر 2019 تائين

16. ايسوسيئيشن

2018 000 ۾	2019 000 ۾	
77,630	71,475	ايسوسيئيشن جي آمدني
(22,114)	(13,239)	ايسوسيئيشن جي خرچيد ۽ آمدني جي تبديلي (نوٽ 16-1)
55,516	58,236	ايسوسيئيشن جي نتيجي

16.1 ڊائريڪٽر / مئنيجنگ ڊائريڪٽر ايسوسيئيشن جي نتيجي

19,833	22,114	ڊائريڪٽر جي نتيجي
-	(17,628)	ايسوسيئيشن جي نتيجي
2,281	8,753	ايسوسيئيشن جي نتيجي
22,114	13,239	ڊائريڪٽر جي نتيجي

17. ڊائريڪٽر جي نتيجي

2018 000 ۾	2019 000 ۾	
232,470	249,132	ڊائريڪٽر جي نتيجي
256,453	357,144	ايسوسيئيشن جي نتيجي
488,923	606,276	ڊائريڪٽر جي نتيجي
(56,588)	(57,645)	ايسوسيئيشن جي نتيجي (نوٽ 17-1)
432,335	548,631	ڊائريڪٽر جي نتيجي
78,252	55,239	ايسوسيئيشن جي نتيجي
74,632	87,380	ايسوسيئيشن جي نتيجي
152,884	142,619	ڊائريڪٽر جي نتيجي
(555)	(879)	ايسوسيئيشن جي نتيجي (نوٽ 17-1)
152,329	141,740	ڊائريڪٽر جي نتيجي
584,664	690,371	ڊائريڪٽر جي نتيجي

"ايسوسيئيشن جي نتيجي" جي لفظن کي سمجهڻ لاءِ، ايسوسيئيشن جي نتيجي جي ڳالهه ڪئي وئي آهي، جيڪا ايسوسيئيشن جي آمدني ۽ خرچيد جي نتيجي جي تبديلي کي بيان ڪري ٿي. ايسوسيئيشن جي نتيجي جي لفظن کي سمجهڻ لاءِ، ايسوسيئيشن جي نتيجي جي ڳالهه ڪئي وئي آهي، جيڪا ايسوسيئيشن جي آمدني ۽ خرچيد جي نتيجي جي تبديلي کي بيان ڪري ٿي.

2019 31 2019 31 2019 31

2019 31

17.1 2019 31 2019 31

2019 31
 2019 31
 2019 31

2019 31
 2019 31
 2019 31

2018		2019	
000	000	000	000
555	-	41,498	-
-	-	(369)	-
555	555	41,129	56,588
-	332	15,459	26,828
-	(8)	-	(25,771)
555	879	56,588	57,645

2019 2019
2019 2019

2019 2019

2019 2019

2019 2019

2019 2019

2018	2019	
000	000	
200,000	200,000	2019 2019
190,000	190,000	2019 2019

2018	2019	
000	000	
6,368	10,868	2019 2019
200,232	290,820	2019 2019
129,072	183,997	2019 2019
335,672	485,685	2019 2019
(19,696)	(14,385)	2019 2019
315,976	471,300	2019 2019

2019 2019

2019 2019

2018	2019	
19,696	14,385	2019 2019

2019 2019
2019 2019

2019 2019 2019 2019 2019 2019

31 2019 2019

19.2 2019 2019

2019 2019 2019 2019 2019
 2019 2019 2019 2019 2019
 2019 2019 2019 2019 2019

	2018		2019		
	2018	2018	2019	2019	
	000	000	000	000	
2019 2019 2019 2019 2019	444,600	5.85	452,200	5.95	2019 2019 2019 2019 2019
2019 2019 2019 2019 2019	452,960	5.96	314,640	4.14	2019 2019 2019 2019 2019
2019 2019 2019 2019 2019	897,560		766,840		

2019 2019 2019 2019 2019
 2019 2019 2019 2019 2019
 2019 2019 2019 2019 2019

20. 2019 2019

	2018	2019	
	000	000	
2019 2019 2019 2019 2019	170,572	130,157	2019 2019 2019 2019 2019
2019 2019 2019 2019 2019	158,732	170,572	2019 2019 2019 2019 2019
2019 2019 2019 2019 2019	-	2,233	2019 2019 2019 2019 2019
2019 2019 2019 2019 2019	11,840	4,456	2019 2019 2019 2019 2019
2019 2019 2019 2019 2019	-	(32,973)	2019 2019 2019 2019 2019
2019 2019 2019 2019 2019	-	(14,131)	2019 2019 2019 2019 2019
2019 2019 2019 2019 2019	170,572	130,157	2019 2019 2019 2019 2019

20.1 2019 31

2019 31

20.1 2019 31

2019 31 2018 31 7.00% 3.50% 7.70% 10.00%

	2018	2019
	000	000
7.00%		3.50%
7.70%		10.00%

2019 31

2019 31 2018 31 1.634,667 (1,606,473) 1,634,667 (1,526,370) 1,606,473 1,523,668

	2018	2019
	000	000
1.634,667		(1,606,473)
1,634,667		(1,526,370)
(1,526,370)		1,523,668

20.1 2019 31

2019 31 2018 31 16

2019 31 2018 31 225,849 61,250 24,211 (53,058) 258,252

	2018	2019
	000	000
-		225,849
-		61,250
-		24,211
-		(53,058)
-		258,252

د ژوند پوښتنې د ژوند پوښتنې د ژوند پوښتنې

31 د اکتوبر 2019 د ژوند پوښتنې

25. د ژوند پوښتنې د ژوند پوښتنې د ژوند پوښتنې

د ژوند پوښتنې د ژوند پوښتنې د ژوند پوښتنې

پوښتنې

د ژوند پوښتنې د ژوند پوښتنې د ژوند پوښتنې

- (ا) د ژوند پوښتنې (د ژوند پوښتنې)
- (ب) د ژوند پوښتنې (د ژوند پوښتنې)
- (ج) د ژوند پوښتنې (د ژوند پوښتنې)

د ژوند پوښتنې د ژوند پوښتنې د ژوند پوښتنې

پوښتنې د ژوند پوښتنې د ژوند پوښتنې

د ژوند پوښتنې د ژوند پوښتنې د ژوند پوښتنې

د ژوند پوښتنې د ژوند پوښتنې د ژوند پوښتنې

د ژوند پوښتنې د ژوند پوښتنې د ژوند پوښتنې

د ژوند پوښتنې د ژوند پوښتنې

د ژوند پوښتنې د ژوند پوښتنې د ژوند پوښتنې

د ژوند پوښتنې د ژوند پوښتنې د ژوند پوښتنې

د ژوند پوښتنې د ژوند پوښتنې

د ژوند پوښتنې د ژوند پوښتنې د ژوند پوښتنې

٢٠١٩ ٢٠١٩ ٢٠١٩

31 2019 2018

31 2018 2019

٢٠١٩

٢٠١٩ ٢٠١٩ ٢٠١٩

٢٠١٩ ٢٠١٩ ٢٠١٩

٢٠١٩

٢٠١٩ ٢٠١٩ ٢٠١٩

٢٠١٩

٢٠١٩	٢٠١٩	٢٠١٩	٢٠١٩
٢٠١٩	٢٠١٩	٢٠١٩	٢٠١٩
1,501	99,842	1.50%	30
1,434	3,706	38.70%	60
1,087	1,997	54.43%	90
29,330	32,589	90.00%	90
33,352	138,134		

٢٠١٩	٢٠١٩	٢٠١٩	٢٠١٩
٢٠١٩	٢٠١٩	٢٠١٩	٢٠١٩
1,304	94,669	1.38%	30
1,520	3,655	41.59%	60
2,350	4,201	55.94%	90
27,256	30,284	90.00%	90
32,430	132,809		

٢٠١٩ ٢٠١٩ ٢٠١٩

التقرير السنوي عن الحالة المالية والاقتصادية

لجمهورية تونس لسنة 2019

31 ديسمبر 2019

مالية
التونسية

في إطار الاستراتيجية الوطنية للتربية والتكوين، تسعى الحكومة التونسية إلى تحقيق إصلاحات هيكلية في القطاع التعليمي، تهدف إلى تحسين جودة التعليم، وتعزيز قدرات المؤسسات التعليمية، وضمان تكافؤ الفرص لجميع التونسيين. ولتحقيق هذه الأهداف، تم تخصيص مبالغ مالية ضخمة من ميزانية الدولة للقطاع التعليمي، بلغت 64,701 مليون دينار تونس في سنة 2019، بزيادة قدرها 1.48% مقارنة بسنة 2018 البالغة 64,701 مليون دينار. وتأتي هذه الزيادة في إطار الجهود المبذولة لتعزيز الاستثمار في القطاع التعليمي، مما يساهم في تحقيق التنمية المستدامة في تونس.

31 ديسمبر 2019 في القطاع التعليمي

تمتلك تونس 6 مؤسسات تعليمية من مختلف المراحل التعليمية، وهي: 1- مؤسسة التعليم العالي، 2- مؤسسة التعليم المتوسط، 3- مؤسسة التعليم الأساسي، 4- مؤسسة التعليم الفني، 5- مؤسسة التعليم المهني، و 6- مؤسسة التعليم التكنولوجي. وتحت إشراف الوزارة، تم تخصيص مبالغ مالية ضخمة من ميزانية الدولة للقطاع التعليمي، بلغت 64,701 مليون دينار في سنة 2019، بزيادة قدرها 1.48% مقارنة بسنة 2018 البالغة 64,701 مليون دينار.

في سنة 2019، تم تخصيص 64,701 مليون دينار للقطاع التعليمي، بزيادة قدرها 1.48% مقارنة بسنة 2018 البالغة 64,701 مليون دينار. وتأتي هذه الزيادة في إطار الجهود المبذولة لتعزيز الاستثمار في القطاع التعليمي، مما يساهم في تحقيق التنمية المستدامة في تونس.

	31 ديسمبر 2019	تغير نسبة	تغير نسبة	تغير نسبة
	م. دينار	م. دينار	م. دينار	م. دينار
30 مليون دينار	957	64,701	1.48%	30 مليون دينار
31 مليون دينار	1,778	21,123	8.42%	60 مليون دينار
61 مليون دينار	1,001	6,453	15.51%	90 مليون دينار
91 مليون دينار	1,736	6,009	28.89%	120 مليون دينار
120 مليون دينار	13,680	22,800	60.00%	120 مليون دينار
	19,152	121,086		

	31 ديسمبر 2018	تغير نسبة	تغير نسبة	تغير نسبة
	م. دينار	م. دينار	م. دينار	م. دينار
30 مليون دينار	1,011	88,121	1.15%	30 مليون دينار
31 مليون دينار	956	11,752	8.13%	60 مليون دينار
61 مليون دينار	969	6,347	15.27%	90 مليون دينار
91 مليون دينار	1,722	5,812	29.63%	120 مليون دينار
120 مليون دينار	7,274	12,123	60.00%	120 مليون دينار
	11,932	124,155		

پانچواں سالانہ رپورٹ 2019

پانچواں سالانہ رپورٹ 2019

31 دسمبر 2019

31 دسمبر 2019 کو ختم ہونے والے سال کے دوران، کمپنی نے اپنے کاروبار کو جاری رکھنے کے لیے سیکورٹیز اور دیگر اثاثوں کی فروخت کی ہے۔ اس کے علاوہ، کمپنی نے اپنے کاروبار کو جاری رکھنے کے لیے سیکورٹیز اور دیگر اثاثوں کی فروخت کی ہے۔ اس کے علاوہ، کمپنی نے اپنے کاروبار کو جاری رکھنے کے لیے سیکورٹیز اور دیگر اثاثوں کی فروخت کی ہے۔

31 دسمبر 2019 کو ختم ہونے والے سال کے دوران، کمپنی نے اپنے کاروبار کو جاری رکھنے کے لیے سیکورٹیز اور دیگر اثاثوں کی فروخت کی ہے۔ اس کے علاوہ، کمپنی نے اپنے کاروبار کو جاری رکھنے کے لیے سیکورٹیز اور دیگر اثاثوں کی فروخت کی ہے۔ اس کے علاوہ، کمپنی نے اپنے کاروبار کو جاری رکھنے کے لیے سیکورٹیز اور دیگر اثاثوں کی فروخت کی ہے۔

31 دسمبر 2019 کی سیکورٹیز اور دیگر اثاثوں کی فروخت کی تفصیلات

31 دسمبر 2019 کو ختم ہونے والے سال کے دوران، کمپنی نے اپنے کاروبار کو جاری رکھنے کے لیے سیکورٹیز اور دیگر اثاثوں کی فروخت کی ہے۔ اس کے علاوہ، کمپنی نے اپنے کاروبار کو جاری رکھنے کے لیے سیکورٹیز اور دیگر اثاثوں کی فروخت کی ہے۔ اس کے علاوہ، کمپنی نے اپنے کاروبار کو جاری رکھنے کے لیے سیکورٹیز اور دیگر اثاثوں کی فروخت کی ہے۔

31 دسمبر 2019	فروخت کی گئی	قیمت	قیمت
30 دسمبر 2019	قیمت	قیمت	قیمت
30	2,356	55,775	4.22%
31	297	4,188	7.08%
61	710	5,223	13.60%
91	195	869	22.43%
121	456	1,321	34.54%
150	2,870	6,376	45.00%
150	6,884	73,752	

31 دسمبر 2019 کو ختم ہونے والے سال کے دوران، کمپنی نے اپنے کاروبار کو جاری رکھنے کے لیے سیکورٹیز اور دیگر اثاثوں کی فروخت کی تفصیلات

31 دسمبر 2019 کو ختم ہونے والے سال کے دوران، کمپنی نے اپنے کاروبار کو جاری رکھنے کے لیے سیکورٹیز اور دیگر اثاثوں کی فروخت کی ہے۔ اس کے علاوہ، کمپنی نے اپنے کاروبار کو جاری رکھنے کے لیے سیکورٹیز اور دیگر اثاثوں کی فروخت کی ہے۔ اس کے علاوہ، کمپنی نے اپنے کاروبار کو جاری رکھنے کے لیے سیکورٹیز اور دیگر اثاثوں کی فروخت کی ہے۔

31 دسمبر 2018	فروخت کی گئی	قیمت	قیمت
30 دسمبر 2018	قیمت	قیمت	قیمت
30	670	14,397	4.65%
31	685	9,718	7.05%
61	359	2,667	13.46%
91	232	1,043	22.24%
121	81	234	34.62%
150	2,480	5,511	45.00%
150	4,507	33,570	

گزارش عملکرد کمی و کیفی بخش مدیریت و برنامه ریزی (تیم مدیریت و برنامه ریزی)

31 خردادماه 1397

س. م. پارسا

در این بخش بر اساس چارچوب ارزیابی عملکرد که در ابتدای سال تدوین گردید، ارزیابی عملکرد مدیران و کارکنان در راستای تحقق اهداف تعیین شده در برنامه عملیاتی انجام گردید. این ارزیابی شامل بررسی عملکرد مدیران و کارکنان در زمینه های مختلف از جمله: مدیریت منابع انسانی، مالی، فنی و غیره می باشد. نتایج این ارزیابی نشان دهنده عملکرد قابل قبول مدیران و کارکنان در راستای تحقق اهداف تعیین شده است.

1) ارزش های کمی بخش مدیریت و برنامه ریزی

نمایشگر سنجش میزان تحقق اهداف کمی تعیین شده در برنامه عملیاتی در این بخش در سال 1397 به شرح زیر است: در این بخش، در راستای تحقق اهداف تعیین شده، اقدامات مختلفی انجام گردید. نتایج این اقدامات نشان دهنده تحقق اهداف تعیین شده در این بخش است. این اهداف شامل: افزایش بهره وری، کاهش هزینه ها، بهبود خدمات و غیره می باشد.

ارزش های کیفی بخش مدیریت و برنامه ریزی در سال 1397

در این بخش، ارزش های کیفی بخش مدیریت و برنامه ریزی در سال 1397 به شرح زیر است: در این بخش، در راستای تحقق اهداف تعیین شده، اقدامات مختلفی انجام گردید. نتایج این اقدامات نشان دهنده تحقق اهداف تعیین شده در این بخش است.

دوره زمانی	2019	2018
م. 000	000	م. 000
مجموع ارزش های کمی و کیفی بخش مدیریت و برنامه ریزی	183,997	129,072

ارزش های کمی بخش مدیریت و برنامه ریزی در سال 1397

در این بخش، ارزش های کمی بخش مدیریت و برنامه ریزی در سال 1397 به شرح زیر است: در این بخش، در راستای تحقق اهداف تعیین شده، اقدامات مختلفی انجام گردید. نتایج این اقدامات نشان دهنده تحقق اهداف تعیین شده در این بخش است.

ارزش های کمی بخش مدیریت و برنامه ریزی در سال 1397 به شرح زیر است: 100

31 خردادماه 2019

ارزش های کمی بخش مدیریت و برنامه ریزی در سال 2018

ارزش های کمی بخش مدیریت و برنامه ریزی در سال 2018

2) ارزش های کیفی بخش مدیریت و برنامه ریزی

ارزش های کیفی بخش مدیریت و برنامه ریزی در سال 1397

در این بخش، ارزش های کیفی بخش مدیریت و برنامه ریزی در سال 1397 به شرح زیر است: در این بخش، در راستای تحقق اهداف تعیین شده، اقدامات مختلفی انجام گردید. نتایج این اقدامات نشان دهنده تحقق اهداف تعیین شده در این بخش است.

ارزش های کیفی بخش مدیریت و برنامه ریزی در سال 1397

ارزش های کیفی بخش مدیریت و برنامه ریزی در سال 1397

ارزش های کیفی بخش مدیریت و برنامه ریزی در سال 1397

ارزش های کیفی بخش مدیریت و برنامه ریزی در سال 1397

ارزش های کیفی بخش مدیریت و برنامه ریزی در سال 1397

ارزش های کیفی بخش مدیریت و برنامه ریزی در سال 1397

ارزش های کیفی بخش مدیریت و برنامه ریزی در سال 1397

ارزش های کیفی بخش مدیریت و برنامه ریزی در سال 1397

تقرير الميزانية العامة للدولة للعام المالي 2019 (تقرير سنوي)

31 ديسمبر 2019

31 ديسمبر 2019

	مجموع 000	مجموع 000	مجموع 000	مجموع 000
الائتمانات من المصارف الأجنبية	60	25	98	13,919
الائتمانات من المصارف المحلية	-	17	65	17,913
الائتمانات من المصارف الأجنبية	-	-	-	(90)
الائتمانات من المصارف المحلية	(54)	(60)	(27)	(10,655)
المجموع	6	(18)	136	21,087

31 ديسمبر 2018

	مجموع 000	مجموع 000	مجموع 000	مجموع 000
الائتمانات من المصارف الأجنبية	8	25	212	8,380
الائتمانات من المصارف المحلية	24	-	301	16,657
الائتمانات من المصارف الأجنبية	-	-	-	(106)
الائتمانات من المصارف المحلية	(382)	(63)	(227)	(14,200)
المجموع	(351)	(38)	286	10,731

የኮንትራት አስፈጻሚዎች የሥራ አፈጻጸም ሪፖርት (ገንዘብ ኮንትራት)

31 ደረጃ ለ 2019 ዓ.ም.

ይህ ሪፖርት ለገንዘብ ኮንትራት ለሚያስፈልጉት ሁሉም ተቀባይ አካላት ለማቅረብ የተዘጋጀ ነው፡፡

የኮንትራት አስፈጻሚዎች የሥራ አፈጻጸም ሪፖርት		የሥራ አፈጻጸም ሪፖርት	
31/12/2018	31/12/2019	31/12/2018	31/12/2019
15.42	15.42	15.42	15.42
18.07	17.60	18.76	17.77
11.57	11.71	11.77	11.64
20.10	20.55	21.21	20.26

የሥራ አፈጻጸም ሪፖርት

ይህ ሪፖርት የሥራ አፈጻጸም ስልጠና ለሚሰጡት ሁሉም ተቀባይ አካላት ለማቅረብ የተዘጋጀ ነው፡፡ ስልጠናው የሥራ አፈጻጸም ስልጠና ለሚሰጡት ሁሉም ተቀባይ አካላት ለማቅረብ የተዘጋጀ ነው፡፡

31 ደረጃ ለ 2018		31 ደረጃ ለ 2019	
የሥራ አፈጻጸም ሪፖርት	የሥራ አፈጻጸም ሪፖርት	የሥራ አፈጻጸም ሪፖርት	የሥራ አፈጻጸም ሪፖርት
000 ም.	000 ም.	000 ም.	000 ም.
16,547	(16,547)	32,516	(32,516)
518	(518)	240	(240)
(44)	44	(21)	21
(705)	705	12	(12)

ᠠᠨᠠᠭ ᠤᠯᠤᠰ ᠨᠠᠭ ᠤᠯᠤᠰ ᠨᠠᠭ ᠤᠯᠤᠰ
 (ᠨᠠᠭ ᠤᠯᠤᠰ ᠨᠠᠭ ᠤᠯᠤᠰ)

31 2019 ᠨᠠᠭ ᠤᠯᠤᠰ

			ᠵᠢᠭᠦᠨ ᠨᠠᠭ ᠤᠯᠤᠰ
			ᠵᠢᠭᠦᠨ ᠨᠠᠭ ᠤᠯᠤᠰ
ᠵᠢᠭᠦᠨ ᠨᠠᠭ ᠤᠯᠤᠰ	ᠵᠢᠭᠦᠨ ᠨᠠᠭ ᠤᠯᠤᠰ	ᠵᠢᠭᠦᠨ ᠨᠠᠭ ᠤᠯᠤᠰ	ᠵᠢᠭᠦᠨ ᠨᠠᠭ ᠤᠯᠤᠰ
ᠵᠢᠭᠦᠨ ᠨᠠᠭ ᠤᠯᠤᠰ	ᠵᠢᠭᠦᠨ ᠨᠠᠭ ᠤᠯᠤᠰ	ᠵᠢᠭᠦᠨ ᠨᠠᠭ ᠤᠯᠤᠰ	ᠵᠢᠭᠦᠨ ᠨᠠᠭ ᠤᠯᠤᠰ
ᠵᠢᠭᠦᠨ ᠨᠠᠭ ᠤᠯᠤᠰ	ᠵᠢᠭᠦᠨ ᠨᠠᠭ ᠤᠯᠤᠰ	ᠵᠢᠭᠦᠨ ᠨᠠᠭ ᠤᠯᠤᠰ	ᠵᠢᠭᠦᠨ ᠨᠠᠭ ᠤᠯᠤᠰ
200,232	-	200,232	ᠵᠢᠭᠦᠨ ᠨᠠᠭ ᠤᠯᠤᠰ
129,072	-	129,072	ᠵᠢᠭᠦᠨ ᠨᠠᠭ ᠤᠯᠤᠰ
457,864	-	457,864	ᠵᠢᠭᠦᠨ ᠨᠠᠭ ᠤᠯᠤᠰ
787,168	-	787,168	ᠵᠢᠭᠦᠨ ᠨᠠᠭ ᠤᠯᠤᠰ
462,523	462,523	-	ᠵᠢᠭᠦᠨ ᠨᠠᠭ ᠤᠯᠤᠰ
1,638	1,638	-	ᠵᠢᠭᠦᠨ ᠨᠠᠭ ᠤᠯᠤᠰ
464,161	464,161	-	ᠵᠢᠭᠦᠨ ᠨᠠᠭ ᠤᠯᠤᠰ

ދިވެހިސަރުކާރުގެ ގެޒެޓް

ސަރުކާރުގެ ގެޒެޓް ގައި
C-0024/1988

ސަރުކާރުގެ ގެޒެޓް ގައި
މިއަހަރުގެ ފުރަތަމަ ބަޔާން

ސަރުކާރުގެ ގެޒެޓް ގައި
މިއަހަރުގެ ފުރަތަމަ ބަޔާން

މިއަހަރުގެ ފުރަތަމަ ބަޔާން
2082 ވަނަ ބަޔާން
މިއަހަރުގެ ފުރަތަމަ ބަޔާން
20403 ވަނަ ބަޔާން

ފޯން: +960 332 2802

ފޯން: +960 332 2800

ވެބްސައިޓް: www.dhiraagu.com.mv

ފީލްޑް: 123@dhiraagu.com.mv

investor-relations@dhiraagu.com.mv

މިއަހަރުގެ ފުރަތަމަ ބަޔާން
މިއަހަރުގެ ފުރަތަމަ ބަޔާން

މިއަހަރުގެ ފުރަތަމަ ބަޔާން
މިއަހަރުގެ ފުރަތަމަ ބަޔާން

ސަރުކާރުގެ ގެޒެޓް ގައި
މިއަހަރުގެ ފުރަތަމަ ބަޔާން

ސަރުކާރުގެ ގެޒެޓް ގައި
މިއަހަރުގެ ފުރަތަމަ ބަޔާން

ސަރުކާރުގެ ގެޒެޓް ގައި
މިއަހަރުގެ ފުރަތަމަ ބަޔާން

މިއަހަރުގެ ފުރަތަމަ ބަޔާން
މިއަހަރުގެ ފުރަތަމަ ބަޔާން

މިއަހަރުގެ ފުރަތަމަ ބަޔާން
މިއަހަރުގެ ފުރަތަމަ ބަޔާން

މިއަހަރުގެ ފުރަތަމަ ބަޔާން
މިއަހަރުގެ ފުރަތަމަ ބަޔާން

މިއަހަރުގެ ފުރަތަމަ ބަޔާން
މިއަހަރުގެ ފުރަތަމަ ބަޔާން

investor-relations@dhiraagu.com.mv

ފޯން: 331 1121 / 331 1435

މިއަހަރުގެ ފުރަތަމަ ބަޔާން
މިއަހަރުގެ ފުރަތަމަ ބަޔާން



dhiraagu
5G