


20
میں

میں
2022



ע
ע
ע
ע

א
א
א
א

ע
ע
ע
ע

تەبىئەت

06 تەبىئەت بىلەن ئىنسان

تەبىئەت بىلەن ئىنسان؟	8
تەبىئەت بىلەن ئىنسان	9
تەبىئەت بىلەن ئىنسان	9
تەبىئەت بىلەن ئىنسان	9
تەبىئەت بىلەن ئىنسان	10
تەبىئەت بىلەن ئىنسان	12
تەبىئەت بىلەن ئىنسان	13

14 تەبىئەت بىلەن ئىنسان

تەبىئەت بىلەن ئىنسان	16
تەبىئەت بىلەن ئىنسان	20
تەبىئەت بىلەن ئىنسان	22
تەبىئەت بىلەن ئىنسان	24
تەبىئەت بىلەن ئىنسان	26
تەبىئەت بىلەن ئىنسان	28
تەبىئەت بىلەن ئىنسان	32
تەبىئەت بىلەن ئىنسان	36
تەبىئەت بىلەن ئىنسان	46



33

33

וְכִי יִשְׁמַע
 ה' אֶת-קוֹל
 הַבְּנֵי יִשְׂרָאֵל
 וְיִשְׁמַע אֶת-קוֹל
 הַבְּנֵי יִשְׂרָאֵל

התעורר! מה?

לפי נתוני משרד הבריאות, בשנת 2018, 41.8% מהאוכלוסייה הישראלית סובלת מבעיות בריאותיות, לעומת 6.2% בשנת 1988. נתונים אלו מצביעים על עלייה משמעותית במחלות כרוניות, במיוחד סרטן, מחלות לב וכלי דם, ואלצהיימרים. מדובר בהערכות גורסות, אך הן מדגישות את חשיבות ההתערבות המניעה.

מחקרים בינלאומיים מראים כי פעילות גופנית קבועה יכולה להפחית את הסיכון למחלות כרוניות ולהאריך את תוחלת החיים. בנוסף, תזונה בריאה, ניהול מתח ולחץ, וטיפול מוקדם במחלות נפשיות הם גורמים קריטיים להקטנת הסיכון לבעיות בריאותיות. מניעה היא המפתח להקטנת הסיכון למחלות כרוניות ולהארכת תוחלת החיים.

המניעה היא המפתח להקטנת הסיכון למחלות כרוניות ולהארכת תוחלת החיים. פעילות גופנית קבועה, תזונה בריאה, ניהול מתח ולחץ, וטיפול מוקדם במחלות נפשיות הם גורמים קריטיים להקטנת הסיכון לבעיות בריאותיות. מניעה היא המפתח להקטנת הסיכון למחלות כרוניות ולהארכת תוחלת החיים.

■ התעוררו! מניעה היא המפתח להקטנת הסיכון למחלות כרוניות ולהארכת תוחלת החיים.

קַבְלֵנוּ

בְּיָמֵינוּ זְמַנְנוּ וְנִשְׁמַח וְנִשְׁמְרָה
בְּיָמֵינוּ זְמַנְנוּ וְנִשְׁמַח וְנִשְׁמְרָה

אֵלֵינוּ

לְשַׂחֵק וְנִשְׁמְרָה אִסְרָה אִסְרָה
זְמַנְנוּ וְנִשְׁמַח וְנִשְׁמְרָה

וְנִשְׁמְרָה וְנִשְׁמְרָה

זְמַנְנוּ וְנִשְׁמַח וְנִשְׁמְרָה

אֵלֵינוּ וְנִשְׁמְרָה וְנִשְׁמְרָה וְנִשְׁמְרָה
אֵלֵינוּ וְנִשְׁמְרָה וְנִשְׁמְרָה וְנִשְׁמְרָה
אֵלֵינוּ וְנִשְׁמְרָה וְנִשְׁמְרָה וְנִשְׁמְרָה

זְמַנְנוּ וְנִשְׁמַח וְנִשְׁמְרָה

לְשַׂחֵק וְנִשְׁמְרָה וְנִשְׁמְרָה וְנִשְׁמְרָה
אֵלֵינוּ וְנִשְׁמְרָה וְנִשְׁמְרָה וְנִשְׁמְרָה

וְנִשְׁמְרָה וְנִשְׁמְרָה

זְמַנְנוּ וְנִשְׁמַח וְנִשְׁמְרָה וְנִשְׁמְרָה
אֵלֵינוּ וְנִשְׁמְרָה וְנִשְׁמְרָה וְנִשְׁמְרָה

אֵלֵינוּ וְנִשְׁמַח וְנִשְׁמְרָה

בְּיָמֵינוּ זְמַנְנוּ וְנִשְׁמַח וְנִשְׁמְרָה
לְשַׂחֵק וְנִשְׁמְרָה וְנִשְׁמְרָה וְנִשְׁמְרָה
אֵלֵינוּ וְנִשְׁמְרָה וְנִשְׁמְרָה וְנִשְׁמְרָה

تېمىسىنىڭ مۇھىملىكىنى ئىسپات قىلىش

تېمىسىنىڭ مۇھىملىكىنى ئىسپات قىلىش ئۈچۈن، بۇ مەسىلىنىڭ ئىسپات قىلىنىشىغا ئىشەنچلىك دەرىجىدە ئىشەنچ بىلدۈرۈش كېرەك. بۇ مەسىلىنىڭ مۇھىملىكىنى ئىسپات قىلىش ئۈچۈن، بۇ مەسىلىنىڭ ئىسپات قىلىنىشىغا ئىشەنچلىك دەرىجىدە ئىشەنچ بىلدۈرۈش كېرەك. بۇ مەسىلىنىڭ مۇھىملىكىنى ئىسپات قىلىش ئۈچۈن، بۇ مەسىلىنىڭ ئىسپات قىلىنىشىغا ئىشەنچلىك دەرىجىدە ئىشەنچ بىلدۈرۈش كېرەك.

بۇ مەسىلىنىڭ مۇھىملىكىنى ئىسپات قىلىش ئۈچۈن، بۇ مەسىلىنىڭ ئىسپات قىلىنىشىغا ئىشەنچلىك دەرىجىدە ئىشەنچ بىلدۈرۈش كېرەك. بۇ مەسىلىنىڭ مۇھىملىكىنى ئىسپات قىلىش ئۈچۈن، بۇ مەسىلىنىڭ ئىسپات قىلىنىشىغا ئىشەنچلىك دەرىجىدە ئىشەنچ بىلدۈرۈش كېرەك. بۇ مەسىلىنىڭ مۇھىملىكىنى ئىسپات قىلىش ئۈچۈن، بۇ مەسىلىنىڭ ئىسپات قىلىنىشىغا ئىشەنچلىك دەرىجىدە ئىشەنچ بىلدۈرۈش كېرەك.

بۇ مەسىلىنىڭ مۇھىملىكىنى ئىسپات قىلىش ئۈچۈن، بۇ مەسىلىنىڭ ئىسپات قىلىنىشىغا ئىشەنچلىك دەرىجىدە ئىشەنچ بىلدۈرۈش كېرەك. بۇ مەسىلىنىڭ مۇھىملىكىنى ئىسپات قىلىش ئۈچۈن، بۇ مەسىلىنىڭ ئىسپات قىلىنىشىغا ئىشەنچلىك دەرىجىدە ئىشەنچ بىلدۈرۈش كېرەك. بۇ مەسىلىنىڭ مۇھىملىكىنى ئىسپات قىلىش ئۈچۈن، بۇ مەسىلىنىڭ ئىسپات قىلىنىشىغا ئىشەنچلىك دەرىجىدە ئىشەنچ بىلدۈرۈش كېرەك.

2022 SRI LANKA TELECOM AWARDS



50 වන වර්ෂයේ සමරණ පුද්ගලික ත්‍යාග

දුරකථන සේවාවන්හි වැඩිදියුණු කිරීම සඳහා දායක වූ සේවකයන්ට මෙම ත්‍යාගය පිරිනැමීමට අදාළව ප්‍රධාන මානව සම්පත් කළමනාකරු ජනරාල් ජයරත්න ජයවර්ධන මහතරු විසින් මෙම ත්‍යාගය පිරිනැමීමට පිටත්වී සිටිති.

දළු වැරදි 50 ක් සඳහා වූ වේගමත් ජාලයේ ත්‍යාග

දුරකථන සේවාවන්හි වැඩිදියුණු කිරීම සඳහා දායක වූ සේවකයන්ට මෙම ත්‍යාගය පිරිනැමීමට අදාළව ප්‍රධාන මානව සම්පත් කළමනාකරු ජනරාල් ජයරත්න ජයවර්ධන මහතරු විසින් මෙම ත්‍යාගය පිරිනැමීමට පිටත්වී සිටිති.



උසස් කිරීමේ සේවාව

දුරකථන සේවාවන්හි වැඩිදියුණු කිරීම සඳහා දායක වූ සේවකයන්ට මෙම ත්‍යාගය පිරිනැමීමට අදාළව ප්‍රධාන මානව සම්පත් කළමනාකරු ජනරාල් ජයරත්න ජයවර්ධන මහතරු විසින් මෙම ත්‍යාගය පිරිනැමීමට පිටත්වී සිටිති.



දුරකථන 100 වන වර්ෂයේ ත්‍යාග

දුරකථන සේවාවන්හි වැඩිදියුණු කිරීම සඳහා දායක වූ සේවකයන්ට මෙම ත්‍යාගය පිරිනැමීමට අදාළව ප්‍රධාන මානව සම්පත් කළමනාකරු ජනරාල් ජයරත්න ජයවර්ධන මහතරු විසින් මෙම ත්‍යාගය පිරිනැමීමට පිටත්වී සිටිති.



වේගමත් ජාලයේ ත්‍යාග

දුරකථන සේවාවන්හි වැඩිදියුණු කිරීම සඳහා දායක වූ සේවකයන්ට මෙම ත්‍යාගය පිරිනැමීමට අදාළව ප්‍රධාන මානව සම්පත් කළමනාකරු ජනරාල් ජයරත්න ජයවර්ධන මහතරු විසින් මෙම ත්‍යාගය පිරිනැමීමට පිටත්වී සිටිති.



වේගමත් ජාලයේ ත්‍යාග

දුරකථන සේවාවන්හි වැඩිදියුණු කිරීම සඳහා දායක වූ සේවකයන්ට මෙම ත්‍යාගය පිරිනැමීමට අදාළව ප්‍රධාන මානව සම්පත් කළමනාකරු ජනරාල් ජයරත්න ජයවර්ධන මහතරු විසින් මෙම ත්‍යාගය පිරිනැමීමට පිටත්වී සිටිති.




وہابیوں کی زندگی



2022 ନିର୍ବାଚନର ପ୍ରସ୍ତୁତି



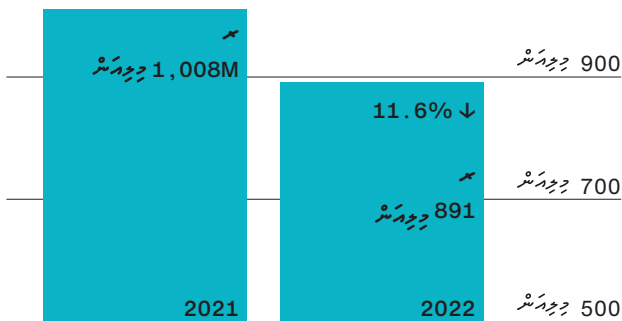




اَللّٰهُمَّ صَلِّ وَسَلِّمْ
وَبَارِكْ وَسَلِّمْ عَلٰى
رَسُوْلِكَ الْكَرِيْمِ
وَعَلَىٰ اٰلِهِ الطَّيِّبِيْنَ
وَسَلِّمْ

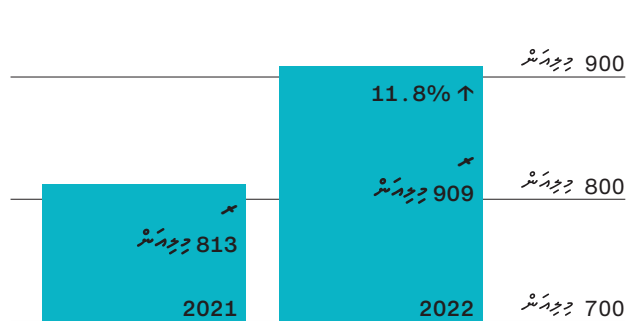
نقدی اثاثہ زکوٰۃ

1,100 روپے



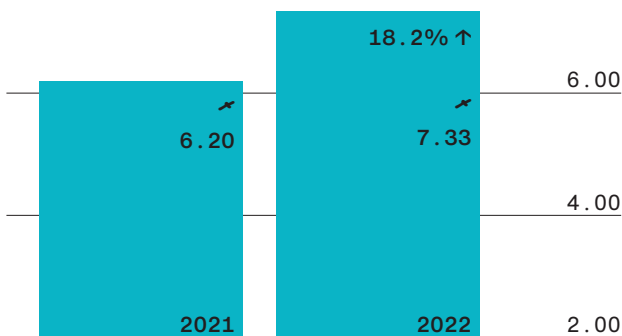
سبز زکوٰۃ (غیر رجسٹرڈ کمپنیز)

1,000 روپے



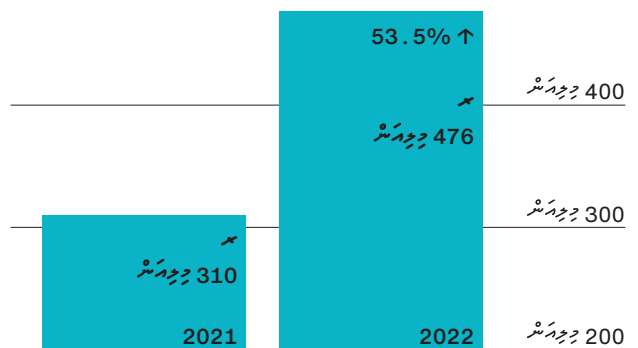
بازار کی قیمتوں پر اثاثہ زکوٰۃ

8.00 روپے



سبز زکوٰۃ رجسٹرڈ کمپنیز

500 روپے





محمد عبدالرشید ہاشمی



په پوهنتون کې د پوهاند دنده



2023 2023 2023 2023

2023 2023 2023 2023



2023 2023 2023 2023

2023 2023 2023 2023



2023 2023 2023 2023

2023 2023 2023 2023



2023 2023 2023 2023

2023 2023 2023 2023

2023 2023 2023 2023



ገብረ ገብረ ገብረ
ገብረ ገብረ ገብረ



ገብረ ገብረ ገብረ
ገብረ ገብረ ገብረ



ገብረ ገብረ ገብረ
ገብረ ገብረ ገብረ



ገብረ ገብረ ገብረ
ገብረ ገብረ ገብረ



پروفیشنل

پروفیشنل

پروفیشنل اور پروفیشنل

پروفیشنل: 2018 اور پروفیشنل پروفیشنل پروفیشنل

پروفیشنل پروفیشنل

پروفیشنل پروفیشنل

پروفیشنل پروفیشنل - پروفیشنل پروفیشنل پروفیشنل پروفیشنل پروفیشنل

پروفیشنل پروفیشنل پروفیشنل پروفیشنل پروفیشنل پروفیشنل پروفیشنل پروفیشنل

پروفیشنل پروفیشنل پروفیشنل پروفیشنل پروفیشنل پروفیشنل پروفیشنل پروفیشنل

پروفیشنل پروفیشنل پروفیشنل پروفیشنل پروفیشنل پروفیشنل پروفیشنل پروفیشنل

پروفیشنل پروفیشنل پروفیشنل پروفیشنل پروفیشنل پروفیشنل پروفیشنل پروفیشنل

پروفیشنل پروفیشنل پروفیشنل پروفیشنل پروفیشنل پروفیشنل پروفیشنل پروفیشنل



התאחדות המורים

התאחדות המורים
המרכז הלאומי למידע ומחקר

תאריך: 2020 חודש יולי

התאחדות המורים

התאחדות המורים

התאחדות המורים - תל אביב

התאחדות המורים והתאחדות המורים

התאחדות המורים והתאחדות המורים (התאחדות המורים)

התאחדות המורים והתאחדות המורים

התאחדות המורים והתאחדות המורים

התאחדות המורים והתאחדות המורים
התאחדות המורים והתאחדות המורים
התאחדות המורים והתאחדות המורים

התאחדות המורים והתאחדות המורים
התאחדות המורים והתאחדות המורים
התאחדות המורים והתאחדות המורים

התאחדות המורים והתאחדות המורים
התאחדות המורים והתאחדות המורים
התאחדות המורים והתאחדות המורים

התאחדות המורים והתאחדות המורים
התאחדות המורים והתאחדות המורים
התאחדות המורים והתאחדות המורים
התאחדות המורים והתאחדות המורים
התאחדות המורים והתאחדות המורים
התאחדות המורים והתאחדות המורים
התאחדות המורים והתאחדות המורים
התאחדות המורים והתאחדות המורים
התאחדות המורים והתאחדות המורים
התאחדות המורים והתאחדות המורים

התאחדות המורים והתאחדות המורים
התאחדות המורים והתאחדות המורים



የግብርና ጥቅም ስልጠና

የግብርና ጥቅም ስልጠና ለግብርና ጥቅም ስልጠና

ጥቅም ስልጠና: 2022 ዓ.ም. ግብርና ጥቅም ስልጠና

የግብርና ጥቅም ስልጠና

የግብርና ጥቅም ስልጠና

— ግብርና ጥቅም ስልጠና

— ግብርና ጥቅም ስልጠና ለግብርና ጥቅም ስልጠና

— ግብርና ጥቅም ስልጠና ለግብርና ጥቅም ስልጠና

— ግብርና ጥቅም ስልጠና ለግብርና ጥቅም ስልጠና

— ግብርና ጥቅም ስልጠና ለግብርና ጥቅም ስልጠና

— ግብርና ጥቅም ስልጠና ለግብርና ጥቅም ስልጠና

— ግብርና ጥቅም ስልጠና ለግብርና ጥቅም ስልጠና

ግብርና ጥቅም ስልጠና ለግብርና ጥቅም ስልጠና 2022 ዓ.ም. ግብርና ጥቅም ስልጠና

ግብርና ጥቅም ስልጠና ለግብርና ጥቅም ስልጠና 20 ዓ.ም. ግብርና ጥቅም ስልጠና

ግብርና ጥቅም ስልጠና ለግብርና ጥቅም ስልጠና ለግብርና ጥቅም ስልጠና

ግብርና ጥቅም ስልጠና ለግብርና ጥቅም ስልጠና ለግብርና ጥቅም ስልጠና



ገንዘብና ጥቅም

ገንዘብና ጥቅም ለገንዘብና ጥቅም ለገንዘብና ጥቅም

ገንዘብና ጥቅም 2020 ዓ.ም. ለገንዘብና ጥቅም

ገንዘብና ጥቅም ለገንዘብና ጥቅም

ገንዘብና ጥቅም ለገንዘብና ጥቅም

ገንዘብና ጥቅም ለገንዘብና ጥቅም

ገንዘብና ጥቅም ለገንዘብና ጥቅም

ገንዘብና ጥቅም ለገንዘብና ጥቅም

ገንዘብና ጥቅም ለገንዘብና ጥቅም

ገንዘብና ጥቅም ለገንዘብና ጥቅም

ገንዘብና ጥቅም ለገንዘብና ጥቅም

ገንዘብና ጥቅም ለገንዘብና ጥቅም

ገንዘብና ጥቅም ለገንዘብና ጥቅም

ገንዘብና ጥቅም ለገንዘብና ጥቅም

ገንዘብና ጥቅም ለገንዘብና ጥቅም

ገንዘብና ጥቅም ለገንዘብና ጥቅም ለገንዘብና ጥቅም

ገንዘብና ጥቅም ለገንዘብና ጥቅም ለገንዘብና ጥቅም

ገንዘብና ጥቅም ለገንዘብና ጥቅም ለገንዘብና ጥቅም



2022 2021

2022 2021

2022 2021

2020 2021

2021 2022

2021 2022

2021 2022

2021 2022

2021 2022

2021 2022

2021 2022

2021 2022

2020 2021

2013 2012

2019 1999



2022

2022

2022

2022

2022

2022

2022

2022

2022

2022

2022

2022



බණ්ඩාරානායක මහා මණ්ඩල

සාමාජිකයාණන්
මහා මණ්ඩලයේ සාමාජිකයන්

2022 වසර: 2022 වසරේ සාමාජිකයන්

සාමාජිකයාණන්

සාමාජිකයාණන්

— සාමාජිකයාණන් - සාමාජිකයාණන්

සාමාජිකයාණන් සාමාජිකයාණන් සාමාජිකයාණන් සාමාජිකයාණන් සාමාජිකයාණන්

සාමාජිකයාණන් සාමාජිකයාණන් සාමාජිකයාණන් සාමාජිකයාණන් සාමාජිකයාණන්

2014 වසර සාමාජිකයාණන් සාමාජිකයාණන් සාමාජිකයාණන් සාමාජිකයාණන්

සාමාජිකයාණන් සාමාජිකයාණන් සාමාජිකයාණන් සාමාජිකයාණන් සාමාජිකයාණන්

සාමාජිකයාණන් සාමාජිකයාණන් සාමාජිකයාණන් සාමාජිකයාණන් සාමාජිකයාණන්

සාමාජිකයාණන් සාමාජිකයාණන් සාමාජිකයාණන් සාමාජිකයාණන් සාමාජිකයාණන්

සාමාජිකයාණන් සාමාජිකයාණන් සාමාජිකයාණන් සාමාජිකයාණන් සාමාජිකයාණන්



گروہ کی آمد



سنة

دوره دهم در زمینه مدیریت و بازاریابی در سال 2017
 در زمینه مدیریت و بازاریابی در سال 2022
 در زمینه مدیریت و بازاریابی در سال 1988
 در زمینه مدیریت و بازاریابی در سال 33

در زمینه مدیریت و بازاریابی در سال 2022
 در زمینه مدیریت و بازاریابی در سال 1988
 در زمینه مدیریت و بازاریابی در سال 23

در زمینه مدیریت و بازاریابی در سال 2016
 در زمینه مدیریت و بازاریابی در سال 2012
 در زمینه مدیریت و بازاریابی در سال 20



رنگ برقی کیلنڈر 2022

رنگ برقی کیلنڈر 2022

رنگ برقی کیلنڈر 2022 کیلئے

رنگ برقی کیلنڈر 2022 کیلئے

رنگ برقی کیلنڈر 2022 کیلئے... 2022... 2019... 2010... 2003...

رنگ برقی کیلنڈر 2022 کیلئے... 2019... 2022... 2010... 2003...

رنگ برقی کیلنڈر 2022 کیلئے... 2013... 2011... 2003...

رنگ برقی کیلنڈر 2022 کیلئے... 2013... 2011... 2003...

رنگ برقی کیلنڈر 2022 کیلئے... 2013... 2011... 2003...

رنگ برقی کیلنڈر 2022 کیلئے... 2013... 2011... 2003...

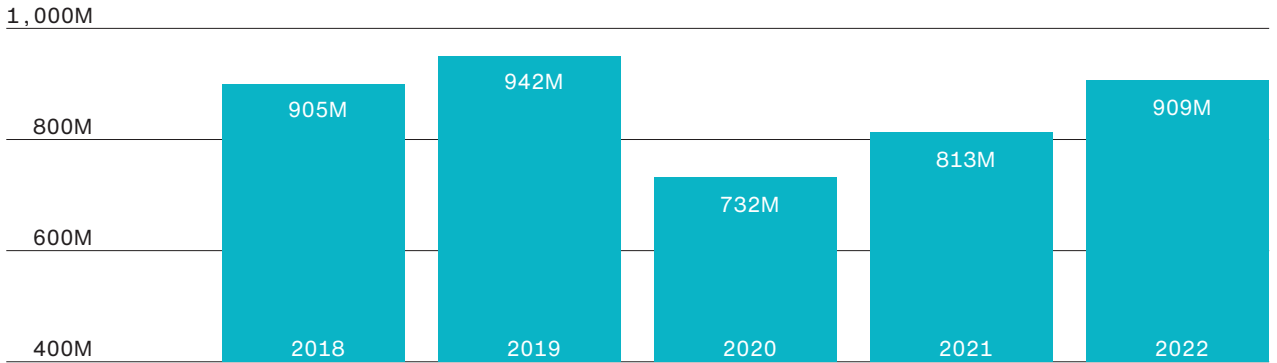
رنگ برقی کیلنڈر 2022 کیلئے... 2013... 2011... 2003...



سازماندهی داده‌ها و ارتباطات

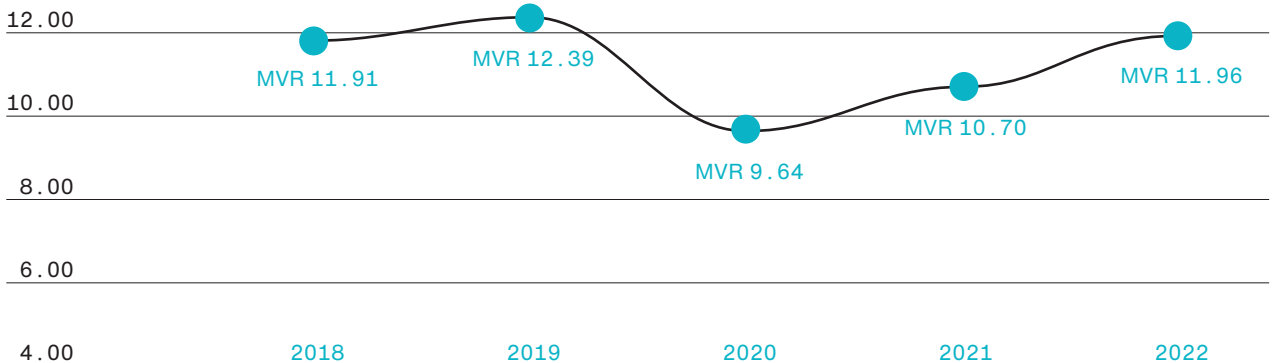


توليد و تصدير



توليد و تصدير: 2022 909M، 2021 813M، 2020 732M، 2019 942M، 2018 905M. 11.8% increase in 2022.

معدل صرفه (م.د. / م.ر.)



11.96 MVR per USD in 2022, 11.8% increase from 2021.

توليد و تصدير: 2022 909M، 2021 813M، 2020 732M، 2019 942M، 2018 905M. 11.8% increase in 2022.

معدل صرفه (م.د. / م.ر.)

2022 18.2% increase in production and exports, 7.33% increase in 2021.

معدل صرفه (م.د. / م.ر.)

31% increase in 2022, 5.6% increase in 2021, 17% increase in 2020.

توليد و تصدير: 2022 909M، 2021 813M، 2020 732M، 2019 942M، 2018 905M. 11.8% increase in 2022.

2 - 2022 11.96 MVR per USD, 11.8% increase from 2021.

بررسی عملکرد مالی

ارزیابی عملکرد مالی شرکت براساس صورت‌های مالی خلاصه شده برای دوره‌های 2018 تا 2022. این گزارش به بررسی تغییرات در شاخص‌های کلیدی عملکرد مالی و مقایسه آن‌ها با اهداف تعیین شده می‌پردازد. در این گزارش، عملکرد مالی شرکت در سال 2022 نسبت به سال 2021 بهبود یافته است. این بهبود در شاخص‌های مختلفی مانند سود خالص، حاشیه سود و بازدهی سرمایه سرمایه‌گذاری شده (ROIC) مشاهده می‌شود. همچنین، شرکت در سال 2022 توانسته است هزینه‌های عملیاتی خود را کاهش دهد و این امر به بهبود سود عملیاتی و سود خالص منجر شده است. با این حال، شرکت همچنان با چالش‌هایی در زمینه مدیریت سرمایه‌گردان و بازدهی سرمایه‌گذاری مواجه است. در ادامه، به بررسی جزئیات عملکرد مالی شرکت در سال‌های مذکور خواهیم پرداخت.

بررسی عملکرد مالی

2018	2019	2020	2021	2022
80	105.00	96.00	102.00	111
85	120.00	120.00	110.00	155
78	80.00	84.00	95	102
82.91	98.10	99.13	100.91	125.72
8751	6102	4156	3300	3975
39	32	33	25	79
6.08	7.98	7.30	7.75	8.44

بررسی تغییرات در شاخص سود خالص (میلیون تومان)
بررسی تغییرات در شاخص حاشیه سود (میلیون تومان)
بررسی تغییرات در شاخص بازدهی سرمایه سرمایه‌گذاری شده (ROIC) (میلیون تومان)
بررسی تغییرات در شاخص گردش سرمایه (میلیون تومان)
بررسی تغییرات در شاخص مدیریت سرمایه‌گردان (میلیون تومان)
بررسی تغییرات در شاخص بازدهی سرمایه (میلیون تومان)

بررسی عملکرد عملیاتی

2018	2019	2020	2021	2022
11.91	12.39	9.64	10.70	11.96
6.72	8.47	9.96	9.53	9.28
11.91	12.00	7.23	6.20	7.33
30.65	32.96	32.66	36.13	42.31
100%	97%	75%	58%	61%

بررسی تغییرات در شاخص گردش سرمایه (میلیون تومان)
بررسی تغییرات در شاخص مدیریت سرمایه‌گردان (میلیون تومان)
بررسی تغییرات در شاخص بازدهی سرمایه (میلیون تومان)
بررسی تغییرات در شاخص بازدهی سرمایه‌گذاری شده (ROIC) (میلیون تومان)
بررسی تغییرات در شاخص بازدهی سرمایه (میلیون تومان)

این گزارش بر اساس صورت‌های مالی خلاصه شده برای دوره‌های 2018 تا 2022 تهیه شده است. در این گزارش، عملکرد مالی شرکت در سال 2022 نسبت به سال 2021 بهبود یافته است. این بهبود در شاخص‌های مختلفی مانند سود خالص، حاشیه سود و بازدهی سرمایه سرمایه‌گذاری شده (ROIC) مشاهده می‌شود. همچنین، شرکت در سال 2022 توانسته است هزینه‌های عملیاتی خود را کاهش دهد و این امر به بهبود سود عملیاتی و سود خالص منجر شده است. با این حال، شرکت همچنان با چالش‌هایی در زمینه مدیریت سرمایه‌گردان و بازدهی سرمایه‌گذاری مواجه است. در ادامه، به بررسی جزئیات عملکرد مالی شرکت در سال‌های مذکور خواهیم پرداخت.



۳۳ درصد از شرکت‌کنندگان در این دوره آموزشی، از میان ۱۵۰ شرکت‌کننده، ۳۳ نفر را به عنوان موفقیت‌آمیز ارزیابی کردند. این امر نشان‌دهنده تأثیر مثبت این دوره آموزشی بر شرکت‌کنندگان است. همچنین، ۳۳ درصد از شرکت‌کنندگان، پس از اتمام دوره، توانایی استفاده از ابزارهای دیجیتال را افزایش دادند. این امر نشان‌دهنده تأثیر مثبت این دوره آموزشی بر شرکت‌کنندگان است.



22

22

درد درد درد

درد درد درد درد درد درد درد




2



1



4



3



6



5



8



7



10



9



11

אג'נדרה וכלכלה

הגורמים המרכזיים להצלחה הכלכלית הם: חינוך, בריאות, מזון, מים נקיים, אנרגיה נקייה, מינימום עוני, שוויון מגזרי, עבודה מכובדת וצמיחה כלכלית. אלו הם המטרות ה-17 של האו"ם, המכונות "אג'נדרה וכלכלה".

המטרות ה-17 הן: 1. ללא עוני, 2. סיוע למזון, 3. בריאות ורווחה טובה, 4. חינוך איכותי, 5. שוויון מגזרי, 6. מים נקיים וסביבה נקייה, 7. אנרגיה נקייה, 8. עבודה מכובדת וצמיחה כלכלית, 9. תעשייה, יצירתיות ואבטחה, 10. הפחתת אי-שוויון, 11. יעילות עירונית וקהילתית, 12. תעשייה, יצירתיות ואבטחה, 13. אקלים, 14. חיים נקיים, 15. חיים נקיים, 16. חיים נקיים, 17. חיים נקיים.

המטרות ה-17 הן: 1. ללא עוני, 2. סיוע למזון, 3. בריאות ורווחה טובה, 4. חינוך איכותי, 5. שוויון מגזרי, 6. מים נקיים וסביבה נקייה, 7. אנרגיה נקייה, 8. עבודה מכובדת וצמיחה כלכלית, 9. תעשייה, יצירתיות ואבטחה, 10. הפחתת אי-שוויון, 11. יעילות עירונית וקהילתית, 12. תעשייה, יצירתיות ואבטחה, 13. אקלים, 14. חיים נקיים, 15. חיים נקיים, 16. חיים נקיים, 17. חיים נקיים.



4
חינוך איכותי



3
בריאות ורווחה טובה



2
סיוע למזון




1
ללא עוני



10
הפחתת אי-שוויון



9
תעשייה, יצירתיות ואבטחה



8
עבודה מכובדת וצמיחה כלכלית



5
שוויון מגזרי

אנו פועלים למימוש המטרות האלו באמצעות:

٤٠٤

٤٠٤

٤٠٤

٤٠٤

٤٠٤

٤٠٤

٤٠٤

٤٠٤

٤٠٤

٤٠٤

٤٠٤

٤٠٤

٤٠٤

٤٠٤

٤٠٤

٤٠٤

٤٠٤

٤٠٤

٤٠٤

٤٠٤

٤٠٤

٤٠٤

٤٠٤

٤٠٤

٤٠٤

٤٠٤

٤٠٤

100% 2020 2021 2022

100% 2020 2021 2022
100% 2020 2021 2022
100% 2020 2021 2022

100% 2020 2021 2022

100% 2020 2021 2022

100% 2020 2021 2022

100% 2020 2021 2022


100% 2020 2021 2022
100% 2020 2021 2022

100% 2020 2021 2022
100% 2020 2021 2022

100% 2020 2021 2022
100% 2020 2021 2022



100% 2020 2021 2022
100% 2020 2021 2022



100% 2020 2021 2022
100% 2020 2021 2022



100% 2020 2021 2022
100% 2020 2021 2022

100% 2020 2021 2022

100% 2020 2021 2022
100% 2020 2021 2022

100% 2020 2021 2022

100% 2020 2021 2022
100% 2020 2021 2022

100% 2020 2021 2022

100% 2020 2021 2022
100% 2020 2021 2022

100% 2020 2021 2022

100% 2020 2021 2022
100% 2020 2021 2022

دستورالعمل کمیسیون حقوق خانواده

بخش اول - کلیات

ماده ۳: هدف و مأموریت

این دستورالعمل به منظور تعیین مقررات و ضوابط مربوط به عملکرد کمیسیون حقوق خانواده در رسیدگی به شکایات و درخواست‌های مردمی در زمینه حقوق خانواده تدوین گردیده است.

ماده ۴: حیطه شمول

این دستورالعمل در کلیه مواردی که در آن کمیسیون حقوق خانواده صلاحیت رسیدگی داشته باشد، اعمال می‌گردد.

ماده ۵: اصول و ضوابط

در رسیدگی به شکایات و درخواست‌های مردمی، کمیسیون حقوق خانواده موظف است به اصول و ضوابط زیر عمل نماید:

ماده ۶: تعاریف

اصطلاحات و تعاریف به کار رفته در این دستورالعمل، مگر در موارد خلاف، به معنای رایج در حقوق خانواده است.

فصل اول - کلیات

این دستورالعمل در راستای تحقق اهداف و مأموریت‌های کمیسیون حقوق خانواده تدوین گردیده است. این دستورالعمل به منظور تعیین مقررات و ضوابط مربوط به عملکرد کمیسیون حقوق خانواده در رسیدگی به شکایات و درخواست‌های مردمی در زمینه حقوق خانواده تدوین گردیده است.

ماده ۷: حیطه شمول

این دستورالعمل در کلیه مواردی که در آن کمیسیون حقوق خانواده صلاحیت رسیدگی داشته باشد، اعمال می‌گردد. این دستورالعمل به منظور تعیین مقررات و ضوابط مربوط به عملکرد کمیسیون حقوق خانواده در رسیدگی به شکایات و درخواست‌های مردمی در زمینه حقوق خانواده تدوین گردیده است.

ماده ۸: تعاریف

اصطلاحات و تعاریف به کار رفته در این دستورالعمل، مگر در موارد خلاف، به معنای رایج در حقوق خانواده است. این دستورالعمل به منظور تعیین مقررات و ضوابط مربوط به عملکرد کمیسیون حقوق خانواده در رسیدگی به شکایات و درخواست‌های مردمی در زمینه حقوق خانواده تدوین گردیده است.

ماده ۹: اصول و ضوابط

در رسیدگی به شکایات و درخواست‌های مردمی، کمیسیون حقوق خانواده موظف است به اصول و ضوابط زیر عمل نماید: شفافیت، انصاف، عدالت، رعایت حقوق طرفین، سرعت در رسیدگی و پاسخگویی به شکایات و درخواست‌های مردمی.

ماده ۱۰: حیطه شمول

این دستورالعمل در کلیه مواردی که در آن کمیسیون حقوق خانواده صلاحیت رسیدگی داشته باشد، اعمال می‌گردد. این دستورالعمل به منظور تعیین مقررات و ضوابط مربوط به عملکرد کمیسیون حقوق خانواده در رسیدگی به شکایات و درخواست‌های مردمی در زمینه حقوق خانواده تدوین گردیده است.

- برقراری ارتباط مستمر با مردم و شناسایی مشکلات و نیازهای آنان (سال ۲۰۲۲)
- ارتقای سطح آگاهی مردم از حقوق خانواده و راهکارهای حل مشکلات

- تشکیل کارگروه‌های تخصصی در زمینه‌های مختلف حقوق خانواده
- برگزاری دوره‌های آموزشی و کارگاه‌های تخصصی

- همکاری با دستگاه‌های ذی‌ربط و سازمان‌های مردم‌نهاد
- انتشار گزارش‌های عملکردی و پاسخگویی به شکایات و درخواست‌های مردمی

- برقراری ارتباط مستمر با مردم و شناسایی مشکلات و نیازهای آنان

- برقراری ارتباط مستمر با مردم و شناسایی مشکلات و نیازهای آنان



روزنامه دوسر شنبه

روزنامه دوسر شنبه

از سوی دیگر، در حالی که در سال ۱۳۹۸، میزان تولید کربن در کشور ۱۰۰ میلیون تن بوده است، در سال ۱۴۰۰ به ۱۲۰ میلیون تن رسیده است. این افزایش تولید کربن، نشان دهنده افزایش فعالیت‌های اقتصادی و صنعتی کشور است. از سوی دیگر، در حالی که در سال ۱۳۹۸، میزان مصرف انرژی در کشور ۱۰۰ میلیون تن بوده است، در سال ۱۴۰۰ به ۱۲۰ میلیون تن رسیده است. این افزایش مصرف انرژی، نشان دهنده افزایش فعالیت‌های اقتصادی و صنعتی کشور است. از سوی دیگر، در حالی که در سال ۱۳۹۸، میزان تولید کربن در کشور ۱۰۰ میلیون تن بوده است، در سال ۱۴۰۰ به ۱۲۰ میلیون تن رسیده است. این افزایش تولید کربن، نشان دهنده افزایش فعالیت‌های اقتصادی و صنعتی کشور است.

31 از سوی دیگر، در حالی که در سال ۱۳۹۸، میزان تولید کربن در کشور ۱۰۰ میلیون تن بوده است، در سال ۱۴۰۰ به ۱۲۰ میلیون تن رسیده است. این افزایش تولید کربن، نشان دهنده افزایش فعالیت‌های اقتصادی و صنعتی کشور است. از سوی دیگر، در حالی که در سال ۱۳۹۸، میزان مصرف انرژی در کشور ۱۰۰ میلیون تن بوده است، در سال ۱۴۰۰ به ۱۲۰ میلیون تن رسیده است. این افزایش مصرف انرژی، نشان دهنده افزایش فعالیت‌های اقتصادی و صنعتی کشور است.

— 2022 2022 35 2022 2022

— 2022 2022 2022 2022

— 2022 2022 2022 2022

— 2023 2023 2023 2023

2022 2022

1 2022 2022 2022 2022

2022 2022 2022 2022

2022 2022 2022 2022

2023 2023 2023 2023

2022 2022

2022 2022 2022 2022

2022 2022 2022 2022

2022 2022 2022 2022

2023 2023 2023 2023

2021 2021 2021 2021

2022 2022 2022 2022

2022 2022

2022 2022 2022 2022

2022 2022

2022 2022 2022 2022

2022 2022 2022 2022

Table with 2 columns: 2022, 2022. Rows include 71, 41, 112, 71,387,488.

2022 2022 2022 2022

2022 2022 2022 2022

2021 2021 2021 2021

2021 2021 2021 2021



٢٩

٢٩

٢٩



میرا کراچی دیکھو مجھے دیکھو

دیکھو میرا کراچی

میں نے دیکھا ہے کہ میرا کراچی دیکھو میرا کراچی

2021 (000.س.)	2022 (000.س.)	نمبر	31 دسمبر 2022 کی بندوبست
2,527,171	2,586,136	7	رہنہ
(1,131,948)	(1,137,907)	8	بندوبست کی دیگر بندوبستیں
(396,391)	(396,334)	13, 14 & 15	ٹرانزیکشن (ایڈجسٹمنٹس اور دیگر ایڈجسٹمنٹس)
(22,842)	(20,684)	17.1	بندوبست کی دیگر بندوبستیں
3,374	82,528	9	رہنہ کی دیگر بندوبستیں
979,364	1,113,739		رہنہ کی دیگر بندوبستیں
14,656	23,973		ڈیپازٹ (ایڈجسٹمنٹس) کی دیگر بندوبستیں
(37,314)	(72,049)		ڈیپازٹ کی دیگر بندوبستیں
(22,658)	(48,076)	10	سٹاک کی دیگر بندوبستیں
956,706	1,065,663		بندوبست کی دیگر بندوبستیں
(143,646)	(156,376)	11	بندوبست کی دیگر بندوبستیں
813,060	909,287		رہنہ کی دیگر بندوبستیں
10.70	11.96	12	بندوبست کی دیگر بندوبستیں (ایڈجسٹمنٹس اور دیگر ایڈجسٹمنٹس)

بندوبست کی دیگر بندوبستیں (ایڈجسٹمنٹس اور دیگر ایڈجسٹمنٹس) 107 اور 116 کے تحت ریکارڈ کی گئی ہیں۔

بندوبست کی دیگر بندوبستیں (ایڈجسٹمنٹس اور دیگر ایڈجسٹمنٹس) 102 اور 161 کے تحت ریکارڈ کی گئی ہیں۔

بندوبست کی دیگر بندوبستیں (ایڈجسٹمنٹس اور دیگر ایڈجسٹمنٹس) 102 اور 107 کے تحت ریکارڈ کی گئی ہیں۔

بندوبست کی دیگر بندوبستیں (ایڈجسٹمنٹس اور دیگر ایڈجسٹمنٹس) 102 اور 107 کے تحت ریکارڈ کی گئی ہیں۔

مردی که از کوهی در کوهستان می‌گذشت

دید که در راه یک کوهسار

بسیار زیاده و در آنجا کوهسار

2021 (000.س)	2022 (000.س)	سریع	31 دسمبر 2022 کی سرگرمیوں
			رہنما
			نہروں کی آمد کی آمد
1,749,828	1,851,192	13	رہنما کی آمد
287,645	316,771	14	نہروں کی آمد
325,485	350,453	15	نہروں کی آمد
3,709	9,869	11.2	نہروں کی آمد
2,366,667	2,528,285		نہروں کی آمد
			نہروں کی آمد
37,607	43,183	16	نہروں کی آمد
625,675	653,612	17	نہروں کی آمد
1,756,726	2,375,386	18	نہروں کی آمد
2,420,008	3,072,181		نہروں کی آمد
			نہروں کی آمد
4,786,675	5,600,466		نہروں کی آمد
			نہروں کی آمد
			نہروں کی آمد
190,000	190,000	19	نہروں کی آمد
2,556,114	3,025,361		نہروں کی آمد
2,746,114	3,215,361		نہروں کی آمد
			نہروں کی آمد
			نہروں کی آمد
139,791	145,168	20	نہروں کی آمد
69,050	306,119	21.2	نہروں کی آمد
270,189	306,318	22.2	نہروں کی آمد
479,030	757,605		نہروں کی آمد
			نہروں کی آمد
			نہروں کی آمد
759,726	805,883	23	نہروں کی آمد
152,775	196,050	21.2	نہروں کی آمد
32,928	47,671	22.2	نہروں کی آمد
538,405	486,357	24	نہروں کی آمد
77,697	91,539		نہروں کی آمد
1,561,531	1,627,500		نہروں کی آمد
			نہروں کی آمد
2,040,561	2,385,105		نہروں کی آمد
4,786,675	5,600,466		نہروں کی آمد

یہ رپورٹ کارپوریشن کے بین الاقوامی معیروں کے تحت تیار کی گئی ہے۔ اس میں 116 اور 161 کروڑ روپے کے اثاثوں اور 102 اور 107 کروڑ روپے کے ذمہ داریوں کی تفصیلات دی گئی ہیں۔

کارپوریشن کے بین الاقوامی معیروں کے تحت تیار کی گئی ہے۔ اس میں 116 اور 161 کروڑ روپے کے اثاثوں اور 102 اور 107 کروڑ روپے کے ذمہ داریوں کی تفصیلات دی گئی ہیں۔

بِسْمِ اللّٰهِ الرَّحْمٰنِ الرَّحِیْمِ

بِسْمِ اللّٰهِ الرَّحْمٰنِ الرَّحِیْمِ

بِسْمِ اللّٰهِ الرَّحْمٰنِ الرَّحِیْمِ

مردمان گوناگون در سراسر جهان

زندگی می‌کنند و با هم
تفاوت‌ها دارند و این تفاوت‌ها
آنها را متمایز می‌کند

و این تفاوت‌ها را باید
بپذیریم و به آن احترام بگذاریم

31 دسمبر 2022 کی سرگوشی

2021 (000.سر)	2022 (000.سر)	شرح
956,706	1,065,663	پسندیدگی کے ساتھ ساتھ چھوٹی اور بڑی ارزئی سٹی وریٹی (جانبدار سٹریڈی ٹریڈنگ)
(2,680)	379	9 پسندیدگی کے ساتھ ساتھ چھوٹی اور بڑی
4,613	19,762	10 واریٹی کے ساتھ ساتھ چھوٹی اور بڑی
1,767	2,493	21.3 واریٹی کے ساتھ ساتھ چھوٹی اور بڑی
25,471	31,410	10 واریٹی کے ساتھ ساتھ چھوٹی اور بڑی
(14,656)	(23,973)	10 واریٹی کے ساتھ ساتھ چھوٹی اور بڑی
288,175	285,188	13 واریٹی کے ساتھ ساتھ چھوٹی اور بڑی
193	-	13 واریٹی کے ساتھ ساتھ چھوٹی اور بڑی
43,573	46,758	14 واریٹی کے ساتھ ساتھ چھوٹی اور بڑی
64,451	63,423	15 واریٹی کے ساتھ ساتھ چھوٹی اور بڑی
-	963	15 واریٹی کے ساتھ ساتھ چھوٹی اور بڑی
786	1,250	16 واریٹی کے ساتھ ساتھ چھوٹی اور بڑی
22,842	20,684	17 واریٹی کے ساتھ ساتھ چھوٹی اور بڑی
4,673	4,057	20 واریٹی کے ساتھ ساتھ چھوٹی اور بڑی
1,395,914	1,518,058	واریٹی کے ساتھ ساتھ چھوٹی اور بڑی
11,250	(5,479)	واریٹی کے ساتھ ساتھ چھوٹی اور بڑی
73,795	(15,229)	واریٹی کے ساتھ ساتھ چھوٹی اور بڑی
(4,931)	(10,922)	واریٹی کے ساتھ ساتھ چھوٹی اور بڑی
43,667	(42,425)	واریٹی کے ساتھ ساتھ چھوٹی اور بڑی
1,519,695	1,444,003	واریٹی کے ساتھ ساتھ چھوٹی اور بڑی
(127,877)	(148,694)	واریٹی کے ساتھ ساتھ چھوٹی اور بڑی
(4,080)	(12,200)	21 واریٹی کے ساتھ ساتھ چھوٹی اور بڑی
1,387,738	1,283,109	واریٹی کے ساتھ ساتھ چھوٹی اور بڑی
(299,332)	(315,064)	13 واریٹی کے ساتھ ساتھ چھوٹی اور بڑی
(83,386)	(89,354)	15 واریٹی کے ساتھ ساتھ چھوٹی اور بڑی
(1,137)	162	13 واریٹی کے ساتھ ساتھ چھوٹی اور بڑی
14,067	23,560	واریٹی کے ساتھ ساتھ چھوٹی اور بڑی
8,296	4,793	18.2 واریٹی کے ساتھ ساتھ چھوٹی اور بڑی
(361,492)	(375,903)	واریٹی کے ساتھ ساتھ چھوٹی اور بڑی
224,150	432,261	21 واریٹی کے ساتھ ساتھ چھوٹی اور بڑی
(4,626)	(5,705)	21 واریٹی کے ساتھ ساتھ چھوٹی اور بڑی
(70,549)	(56,421)	22 واریٹی کے ساتھ ساتھ چھوٹی اور بڑی
(385,677)	(497,622)	واریٹی کے ساتھ ساتھ چھوٹی اور بڑی
-	(156,266)	21 واریٹی کے ساتھ ساتھ چھوٹی اور بڑی
(236,702)	(283,753)	واریٹی کے ساتھ ساتھ چھوٹی اور بڑی
789,545	623,453	واریٹی کے ساتھ ساتھ چھوٹی اور بڑی
959,888	1,749,433	واریٹی کے ساتھ ساتھ چھوٹی اور بڑی
1,749,433	2,372,886	18 واریٹی کے ساتھ ساتھ چھوٹی اور بڑی

واریٹی کے ساتھ ساتھ چھوٹی اور بڑی

واریٹی کے ساتھ ساتھ چھوٹی اور بڑی 116 اور 161 اور واریٹی کے ساتھ ساتھ چھوٹی اور بڑی
واریٹی کے ساتھ ساتھ چھوٹی اور بڑی 102 اور 107 اور واریٹی کے ساتھ ساتھ چھوٹی اور بڑی

116

1. 2022

2022

2022

2022

3. 2022

2022

2022

2. 2022

2022

2022

2022

2022

2022

2022

2022

2022

2022

2022

3.1 2022

2022

2022

بروز نامہ ۲۰۲۱-۲۰۲۲

تعمیرات		تعمیرات		تعمیرات، تعمیرات اور تعمیرات		تعمیرات	
2021 (000.₹)	2022 (000.₹)	2021 (000.₹)	2022 (000.₹)	2021 (000.₹)	2022 (000.₹)	2021 (000.₹)	2022 (000.₹)
94,349	69,791	4,427	4,546	50,292	38,464	39,630	26,781
2,432,822	2,516,345	60,064	68,116	1,011,593	1,155,244	1,361,165	1,292,985
2,527,171	2,586,136	64,491	72,662	1,061,885	1,193,708	1,400,795	1,319,766
2,527,171	2,586,136	64,491	72,662	1,061,885	1,193,708	1,400,795	1,319,766

8. هزینه‌های عملیاتی

2021 (م.م.000)	2022 (م.م.000)
410,842	375,573
227,395	234,807
113,394	115,689
48,050	48,050
23,353	27,979
116,811	123,621
93,780	102,036
11,424	10,781
86,899	99,371
1,131,948	1,137,907

هزینه‌های عملیاتی	375,573
هزینه‌های عملیاتی غیر عملیاتی (م.م.000)	234,807
هزینه‌های عملیاتی	115,689
هزینه‌های عملیاتی	48,050
هزینه‌های عملیاتی	27,979
هزینه‌های عملیاتی	123,621
هزینه‌های عملیاتی	102,036
هزینه‌های عملیاتی	10,781
هزینه‌های عملیاتی	99,371

8.1. هزینه‌های عملیاتی

2021 (م.م.000)	2022 (م.م.000)
189,665	201,401
13,631	13,915
24,099	19,491
227,395	234,807

هزینه‌های عملیاتی	201,401
هزینه‌های عملیاتی	13,915
هزینه‌های عملیاتی	19,491

9. هزینه‌های مالی

2021 (م.م.000)	2022 (م.م.000)
2,680	-
-	80,563
694	1,965
3,374	82,528

هزینه‌های مالی	-
هزینه‌های مالی	80,563
هزینه‌های مالی	1,965

9.1

در سال 2022، هزینه‌های عملیاتی 82,528 (م.م.000) بوده که نسبت به سال 2021، 80,563 (م.م.000) افزایش یافته است. این افزایش عمدتاً ناشی از افزایش هزینه‌های عملیاتی غیر عملیاتی است که در سال 2022، 1,965 (م.م.000) و در سال 2021، 80,563 (م.م.000) بوده است. همچنین، هزینه‌های عملیاتی در سال 2022، 201,401 (م.م.000) و در سال 2021، 189,665 (م.م.000) بوده است. این افزایش عمدتاً ناشی از افزایش هزینه‌های عملیاتی است که در سال 2022، 13,915 (م.م.000) و در سال 2021، 13,631 (م.م.000) بوده است. همچنین، هزینه‌های عملیاتی در سال 2022، 19,491 (م.م.000) و در سال 2021، 24,099 (م.م.000) بوده است. این افزایش عمدتاً ناشی از افزایش هزینه‌های عملیاتی است که در سال 2022، 19,491 (م.م.000) و در سال 2021، 24,099 (م.م.000) بوده است.

11.2 2021 2022 (000.س) (000.س)

2021 (000.س)	2022 (000.س)
7,943	3,709
(4,234)	6,160
3,709	9,869

2021 2022
2021 2022
2021 2022

11.3 2021 2022 (000.س) (000.س)

2021		2022	
2021 (000.س)	2021 (000.س)	2022 (000.س)	2022 (000.س)
(13,194)	(87,960)	(8,750)	(58,333)
(18,072)	(120,477)	(17,967)	(119,778)
34,975	233,165	36,586	243,910
3,709	24,728	9,869	65,798

2021 2022
2021 2022
2021 2022

2021 2022
2021 2022
2021 2022

2022 (000.س)	2021 (000.س)	2022 (000.س)	2021 (000.س)
4,842,059	187,548	20,579	10,588
387,095	387,095	-	-
-	(162,003)	793	-
(1,675)	-	(2)	-
5,227,478	412,640	21,370	10,588
3,092,232	-	16,686	9,933
285,188	-	1,996	655
(1,134)	-	(2)	-
3,376,286	-	18,680	10,588
1,851,192	412,640	2,690	-

2022 (000.س)	2021 (000.س)	2022 (000.س)	2021 (000.س)
4,623,671	245,807	19,732	10,588
227,273	227,273	-	-
(193)	(193)	-	-
-	(285,338)	847	-
(8,691)	-	-	-
4,842,060	187,548	20,579	10,588
2,812,517	-	14,506	9,038
288,175	-	2,180	895
(8,460)	-	-	-
3,092,232	-	16,686	9,933
1,749,828	187,548	3,893	655

٢٠٢٢ (000.م.)	٢٠٢١ ٢٠٢٠ (000.م.)	٢٠٢٠ ٢٠١٩ (000.م.)	٢٠١٩ ٢٠١٨ (000.م.)	٢٠١٨ ٢٠١٧ (000.م.)
665,914	45,777	375,284	136,788	108,065
89,354	89,354	-	-	-
-	(43,133)	31,129	1,731	10,273
(2,913)	-	(66)	(2,847)	-
(963)	(963)	-	-	-
751,392	91,035	406,347	135,672	118,338
340,429	-	249,447	63,258	27,724
63,423	-	36,514	19,050	7,859
(2,913)	-	(66)	(2,847)	-
400,939	-	285,895	79,461	35,583
350,453	91,035	120,452	56,211	82,755

٢٠٢٢ (000.م.ع.)	٢٠٢١ ٢٠٢٠ (000.م.ع.)	٢٠٢٠ ٢٠١٩ (000.م.ع.)	٢٠١٩ ٢٠١٨ (000.م.ع.)	٢٠١٨ ٢٠١٧ (000.م.ع.)
582,578	37,704	363,584	103,865	77,425
83,386	83,386	-	-	-
-	(75,313)	11,750	32,923	30,640
(50)	-	(50)	-	-
665,914	45,777	375,284	136,788	108,065
276,028	-	209,899	44,445	21,684
64,451	-	39,597	18,814	6,040
(50)	-	(50)	-	-
340,429	-	249,446	63,259	27,724
325,485	45,777	125,838	73,529	80,341

16. אגודת הנהלת

31 דצמבר 2021 (מ.000)	31 דצמבר 2022 (מ.000)
52,364	57,844
(14,757)	(14,661)
37,607	43,183

אגודת הנהלת
 חשבונות ניהול אגודת הנהלת
 (16.1: ש"ח)

16.1 אגודת הנהלת / אגודת הנהלת / אגודת הנהלת

2021 (מ.000)	2022 (מ.000)
14,542	14,757
(571)	(1,346)
786	1,250
14,757	14,661

אגודת הנהלת
 חשבונות ניהול אגודת הנהלת
 אגודת הנהלת / אגודת הנהלת / אגודת הנהלת
 אגודת הנהלת / אגודת הנהלת / אגודת הנהלת
 אגודת הנהלת / אגודת הנהלת / אגודת הנהלת

17. אגודת הנהלת / אגודת הנהלת / אגודת הנהלת

2021 (מ.000)	2022 (מ.000)
327,490	365,464
303,120	261,839
630,610	627,303
(100,183)	(103,906)
530,427	523,397
73,134	88,593
22,748	42,256
95,882	130,849
(634)	(634)
95,248	130,215
625,675	653,612

אגודת הנהלת
 חשבונות ניהול אגודת הנהלת

אגודת הנהלת / אגודת הנהלת / אגודת הנהלת (17.1: ש"ח)

אגודת הנהלת / אגודת הנהלת / אגודת הנהלת
 אגודת הנהלת / אגודת הנהלת / אגודת הנהלת

אגודת הנהלת / אגודת הנהלת / אגודת הנהלת
 אגודת הנהלת / אגודת הנהלת / אגודת הנהלת (17.1: ש"ח)

אגודת הנהלת / אגודת הנהלת / אגודת הנהלת
 אגודת הנהלת / אגודת הנהלת / אגודת הנהלת

17.1 **דמי הנהלה ודמי שירותים אחרים** **השירותים והדמי הנהלה** **השירותים והדמי הנהלה**

דמי הנהלה ודמי שירותים אחרים		דמי הנהלה ודמי שירותים אחרים		
2021 (000.ש.)	2022 (000.ש.)	2021 (000.ש.)	2022 (000.ש.)	
634	634	77,341	100,183	דמי הנהלה ודמי שירותים אחרים
-	-	22,842	20,684	דמי הנהלה ודמי שירותים אחרים
-	-	-	(16,961)	דמי הנהלה ודמי שירותים אחרים
634	634	100,183	103,906	דמי הנהלה ודמי שירותים אחרים



18. **דמי הנהלה ודמי שירותים אחרים**

2021 (000.ש.)	2022 (000.ש.)	
3,845	3,194	דמי הנהלה ודמי שירותים אחרים
732,000	1,106,506	דמי הנהלה ודמי שירותים אחרים
1,020,881	1,265,686	דמי הנהלה ודמי שירותים אחרים (סעיף 18.1)
1,756,726	2,375,386	דמי הנהלה ודמי שירותים אחרים
(7,293)	(2,500)	3 דמי הנהלה ודמי שירותים אחרים (סעיף 18.2)
1,749,433	2,372,886	דמי הנהלה ודמי שירותים אחרים



18.1 **דמי הנהלה ודמי שירותים אחרים**

31/12/2022 (000.ש.)	31/12/2022 (000.ש.)	השינוי אחוזי	דמי הנהלה ודמי שירותים אחרים	דמי הנהלה ודמי שירותים אחרים	השינוי אחוזי
153,588	303,186	3.50%	6-3 ד"ש	דמי הנהלה ודמי שירותים אחרים	השינוי אחוזי
860,000	960,000	1.5%-2.8%	6-3 ד"ש	דמי הנהלה ודמי שירותים אחרים	השינוי אחוזי
4,793	-	1.50%-3.75%	6-3 ד"ש	דמי הנהלה ודמי שירותים אחרים	השינוי אחוזי
2,500	2,500	-	-	(סעיף 18.3)	השינוי אחוזי
1,020,881	1,265,686				



21.6

30 2022 2022 15'909'000/- 9'091'000/- 6.57 2025 2025

21.7

5 2022 2022 9'091'000/- 6.57 2025 2025

22. 2022 2021

2022 2021

2022 2021 2022 2021

2022 2021

2022 2021

2022 2021

2021 (000.م.)	2022 (000.م.)
262,183	303,117
86,012	75,883
25,471	31,410
(70,549)	(56,421)
303,117	353,989

2021 (000.م.)	2022 (000.م.)
49,663	65,241
175,731	214,574
215,480	254,177
440,874	533,992

22.1 2022 2021

2022 2021

— یوٹیلیٹی سروسز کی کارکردگی

یوٹیلیٹی سروسز کے کارکردگی کے بارے میں مزید تفصیلات کے لیے براہ کرم "یوٹیلیٹی سروسز" کے سالانہ رپورٹ کے حصے 10.1 اور 10.2 کو دیکھیں۔

یوٹیلیٹی سروسز کی کارکردگی (000.س)	یوٹیلیٹی سروسز کی کارکردگی (000.س)	یوٹیلیٹی سروسز کی کارکردگی (000.س)
518	15,517	3%
274	3,753	7%
442	3,314	13%
702	2,723	26%
895	2,357	38%
12,984	28,853	45%
15,815	56,517	
348	10,413	3%
281	3,844	7%
439	3,290	13%
808	3,135	26%
992	3,036	33%
8,300	18,444	45%
11,167	42,161	

31 دسمبر 2022

30	یوٹیلیٹی سروسز
31	60 یوٹیلیٹی سروسز
61	90 یوٹیلیٹی سروسز
91	120 یوٹیلیٹی سروسز
121	150 یوٹیلیٹی سروسز
150	150 یوٹیلیٹی سروسز

31 دسمبر 2021

30	یوٹیلیٹی سروسز
31	60 یوٹیلیٹی سروسز
61	90 یوٹیلیٹی سروسز
91	120 یوٹیلیٹی سروسز
121	150 یوٹیلیٹی سروسز
150	150 یوٹیلیٹی سروسز

— یوٹیلیٹی سروسز کی کارکردگی کے بارے میں مزید تفصیلات کے لیے براہ کرم "یوٹیلیٹی سروسز" کے سالانہ رپورٹ کے حصے 10.1 اور 10.2 کو دیکھیں۔

یوٹیلیٹی سروسز کے کارکردگی کے بارے میں مزید تفصیلات کے لیے براہ کرم "یوٹیلیٹی سروسز" کے سالانہ رپورٹ کے حصے 10.1 اور 10.2 کو دیکھیں۔

— 31 دسمبر 2022 کی یوٹیلیٹی سروسز کی کارکردگی کے بارے میں مزید تفصیلات کے لیے براہ کرم "یوٹیلیٹی سروسز" کے سالانہ رپورٹ کے حصے 10.1 اور 10.2 کو دیکھیں۔

— یوٹیلیٹی سروسز کی کارکردگی کے بارے میں مزید تفصیلات کے لیے براہ کرم "یوٹیلیٹی سروسز" کے سالانہ رپورٹ کے حصے 10.1 اور 10.2 کو دیکھیں۔

یوٹیلیٹی سروسز کے کارکردگی کے بارے میں مزید تفصیلات کے لیے براہ کرم "یوٹیلیٹی سروسز" کے سالانہ رپورٹ کے حصے 10.1 اور 10.2 کو دیکھیں۔

یوٹیلیٹی سروسز کے کارکردگی کے بارے میں مزید تفصیلات کے لیے براہ کرم "یوٹیلیٹی سروسز" کے سالانہ رپورٹ کے حصے 10.1 اور 10.2 کو دیکھیں۔

2021		2022	
تہیہ شدہ آمدنی کے مجموعے (000.س)	تہیہ شدہ آمدنی کے مجموعے (000.س)	تہیہ شدہ آمدنی کے مجموعے (000.س)	تہیہ شدہ آمدنی کے مجموعے (000.س)
30,207	(30,207)	53,307	(53,307)
(1,217)	1,217	88	(88)
483	(483)	127	(127)
(382)	382	10	(10)

تہیہ شدہ آمدنی کے مجموعے

تہیہ شدہ آمدنی کے مجموعے (000.س)	تہیہ شدہ آمدنی کے مجموعے (000.س)	تہیہ شدہ آمدنی کے مجموعے (000.س)
1,106,506	-	1,106,506
1,265,686	-	1,265,686
501,824	-	501,824
2,874,016	-	2,874,016
689,512	689,512	-
502,169	502,169	-
486,357	486,357	-
353,989	353,989	-
2,032,027	2,032,027	-
732,000	-	732,000
1,020,881	-	1,020,881
486,112	-	486,112
2,238,993	-	2,238,993
651,764	651,764	-
221,825	221,825	-
538,405	538,405	-
303,117	303,117	-
1,715,111	1,715,111	-

1. 2022 31 31 2022 31 31 2022 31 31 2. 2022 31 31 2022 31 31 2022 31 31 3. 2022 31 31 2022 31 31 2022 31 31	4. 2022 31 31 2022 31 31 2022 31 31 5. 2022 31 31 2022 31 31 2022 31 31 6. 2022 31 31 2022 31 31 2022 31 31	7. 2022 31 31 2022 31 31 2022 31 31 8. 2022 31 31 2022 31 31 2022 31 31 9. 2022 31 31 2022 31 31 2022 31 31	10. 2022 31 31 2022 31 31 2022 31 31 11. 2022 31 31 2022 31 31 2022 31 31 12. 2022 31 31 2022 31 31 2022 31 31
---	---	---	--

13. 2022 31 31 2022 31 31 2022 31 31
 14. 2022 31 31 2022 31 31 2022 31 31

15. 2022 31 31 2022 31 31 2022 31 31
 16. 2022 31 31 2022 31 31 2022 31 31

17. 2022 31 31 2022 31 31 2022 31 31
 18. 2022 31 31 2022 31 31 2022 31 31

19. 2022 31 31 2022 31 31 2022 31 31
 20. 2022 31 31 2022 31 31 2022 31 31

21. 2022 31 31 2022 31 31 2022 31 31
 22. 2022 31 31 2022 31 31 2022 31 31

23. 2022 31 31 2022 31 31 2022 31 31
 24. 2022 31 31 2022 31 31 2022 31 31

25. 2022 31 31 2022 31 31 2022 31 31
 26. 2022 31 31 2022 31 31 2022 31 31
 27. 2022 31 31 2022 31 31 2022 31 31
 28. 2022 31 31 2022 31 31 2022 31 31
 29. 2022 31 31 2022 31 31 2022 31 31
 30. 2022 31 31 2022 31 31 2022 31 31



DHIRAAGU.COM.MV